

**DAUGAVPILS
VALSTSPILSĒTAS
UN
AUGŠDAUGAVAS
NOVADA
ATTĪSTĪBAS
PROGRAMMA
2022.-2027.GADAM**



**DAUGAVPILS
VALSTSPILSĒTAS
ĪSTENOŠANAS
UZRAUDZĪBAS
PĀRSKATS**

**DAUGAVPILS PAŠVALDĪBAS CENTRĀLĀS
PĀRVALDES
ATTĪSTĪBAS DEPARTAMENTS
2024**



SATURS

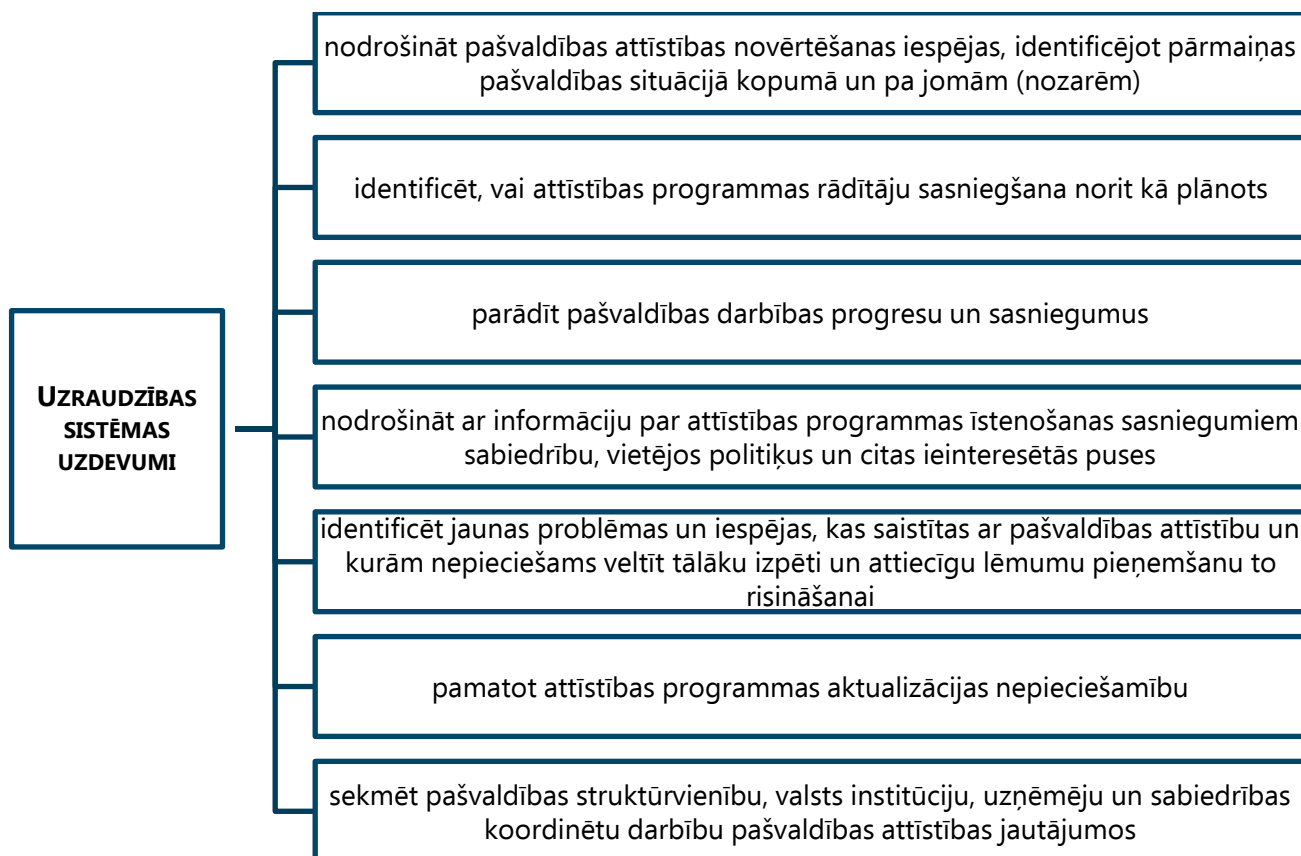
SATURS.....	2
IEVADS.....	3
VISPĀRĪGS DAUGAVPILS VALSTSPILSĒTAS RAKSTUROJUMS	5
1. Vispārīgs pašvaldības attīstības raksturojums	8
1. Demogrāfiskie rādītāji un apdzīvojums.....	9
2. Nodarbinātība un bezdarbs	15
3. Darba samaksa.....	18
4. Nodokļu ieņēmumi pašvaldības budžetā.....	19
2. Attīstības programmas īstenošana	21
2.1. Rezultatīvo rādītāju sasniegumi.....	21
2.2. Politikas rezultātu rādītāju sasniegumi (aptaujas).....	57
2.3. Rīcības plāna izpilde.....	63
2.4. Investīcijas valstspilsētas attīstībā	71
2.4.1. ES finansētie infrastruktūras attīstības projekti (2022.-2023.gadā pabeigti un īstenošanā esošie)	75
3. ANO ilgtspējīgas attīstības mērķu īstenošana Daugavpils valstspilsētā.....	78
SECINĀJUMI.....	79
VISPĀRĪGI PRIEKŠLIKUMI	80
IETEIKUMI DARBĪBAS UZLABOŠANAI SADALĪJUMĀ PA RĀDĪTĀJIEM	80
IZMANTOTĀS INFORMĀCIJAS AVOTI.....	85

IEVADS

Daugavpils valstspilsētas attīstība ir balstīta uz **Daugavpils valstspilsētas un Augšdaugavas novada ilgtspējīgās attīstības stratēģiju līdz 2030.gadam**, kas apstiprināta ar 14.10.2021. Daugavpils domes lēmumu Nr.654 un Augšdaugavas novada domes lēmumu Nr.171, un uz **Daugavpils valstspilsētas un Augšdaugavas novada attīstības programmu 2022.-2027.gadam**, kas apstiprināta ar 11.11.2021. Daugavpils domes lēmumu Nr.754 un Augšdaugavas novada domes lēmumu Nr.235.

Daugavpils valstspilsētas un Augšdaugavas novada attīstības programma 2022.-2027.gadam (turpmāk – Attīstības programma) ir vidēja termiņa teritorijas attīstības plānošanas dokuments, kurā noteiktas vidēja termiņa prioritātes un rīcības, kuras katra pašvaldība apņēmusies īstenot tās pilsētas un novada ilgtspējīgas, integrētas un koordinētas attīstības nolūkos. Attīstības programma izstrādāta, ievērojot Daugavpils valstspilsētas un Augšdaugavas novada ilgtspējīgas attīstības stratēģiju līdz 2030. gadam (turpmāk – IAS). Attīstības programmai un IAS veicama kopīga uzraudzības novērtēšana.

Saskaņā ar izstrādāto Attīstības programmas īstenošanas uzraudzības un novērtēšanas kārtību, **uzraudzības sistēmas mērķis** ir nodrošināt iespēju izvērtēt pašvaldības teritorijas attīstību, kas palīdz sekot līdzi tam, vai norisinās virzība uz stratēģisko uzstādījumu sasniegšanu.



ATTĒLS 1. Attīstības programmas uzraudzības sistēmas uzdevumi

Uzraudzības sistēmu veido trīs veida rādītāji:


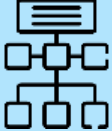






1. teritorijas attīstības galvenie rādītāji,
2. politikas rezultātu rādītāji,
3. iznākuma rezultātu rādītāji.

Pašvaldība, sākot ar attīstības programmas apstiprināšanas gadu (2021.g.), ir izstrādājusi un pašvaldības [mājaslapā](#) publicējusi ikgadējos uzraudzības ziņojumus. Šis dokuments ir attīstības programmas trīs gadu uzraudzības pārskats (turpmāk – pārskats), kas tika sagatavots, ietverot:

- veiktās darbības mērķu un uzdevumu sasniegšanas virzienu,
- konstatētās novirzes no plānotā un to skaidrojumu,
- izvērtējumu par atbilstību Daugavpils valstspilsētas un Augšdaugavas novada IAS izvirzītajiem mērķiem,
- secinājumus un ieteikumus darbības uzlabošanai ar mērķi pilnībā sasniegt izvirzītos rādītājus.

Pārskata sagatavošanā tika iesaistītas visas pašvaldības struktūrvienības, iestādes un institūcijas, kuras rīcības plānā norādītas kā atbildīgās par aktivitāšu izpildi vai projektu īstenošanu. Pārskatu apkopoja Daugavpils pašvaldības centrālās pārvaldes Attīstības departaments.

VISPĀRĪGS DAUGAVPILS VALSTSPILSĒTAS RAKSTUROJUMS

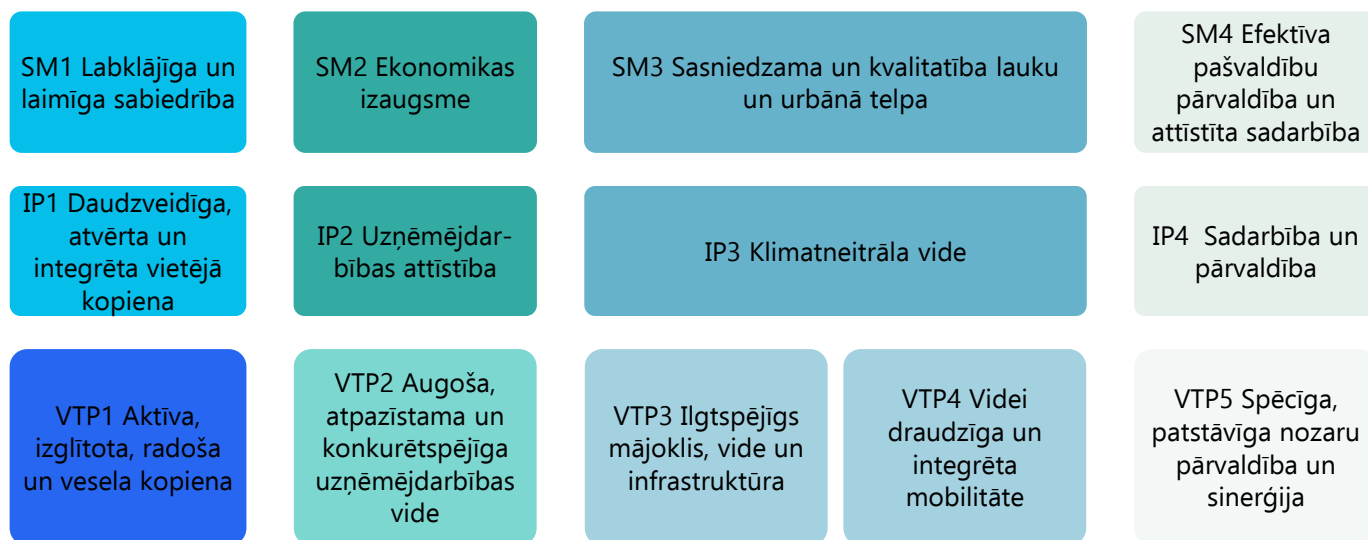
	<p>Teritorijas novietojums un platība</p>	<p>Daugavpils valstspilsēta atrodas Latvijas dienvidaustrumu daļā, Latgales plānošanas reģiona dienvidos, Daugavas abos krastos. Daugavpils pirmo reizi vēstures avotos minēta 1275. gadā kā vācu ordeņa uzceltā Dinaburgas pils, bet stāsts par Daugavpili kā pilsētu aizsākās 1582. gadā. Pilsētas kopējā platība ir 72,39 km², pēc platības Daugavpils ir trešā lielākā valstspilsēta.</p>
	<p>Administratīvā struktūra</p>	<p>Daugavpils valstspilsētas domi veido 15 deputāti, kuru darbu nodrošina komitejas un komisijas. Domes lēmumu izpildi nodrošina Daugavpils valstspilsētas pašvaldības iestāde "Daugavpils pašvaldības centrālā pārvalde", ko veido 7 departamenti un 3 nodaļas. Pašvaldības funkciju izpildei dome ir izveidojusi 46 dažādas pašvaldības administrācijas iestādes.</p>
	<p>Iedzīvotāji</p>	<p>2024. gada sākumā Daugavpili dzīvo 77 799 iedzīvotāji, tā ir otra lielākā Latvijas pilsēta. Daugavpili dzīvo trešā daļa jeb 32% no Latgales plānošanas reģiona iedzīvotājiem. Pilsētas iedzīvotāju sastāvs ir daudznacionāls – 47% ir krievu, 21% latviešu, 13% poļu, 7% baltkrievu u.c. tautību iedzīvotāju. Iedzīvotāju skaitam pēdējos gados Daugavpils valstspilsētā, līdzīgi kā citur Latvijā, ir tendence samazināties, jo mirstības līmenis pārsniedz dzimstības līmeni.</p>
	<p>Robežas</p>	<p>Daugavpils valstspilsēta robežojas ar Augšdaugavas novadu, ko ar 2021. gada 1. jūliju veido Daugavpils un Ilūkstes novada pašvaldības.</p>
	<p>Autoceļi un sasniedzamība</p>	<p>Daugavpils atrodas 230 km attālumā no Rīgas, savukārt no Lietuvas Republikas tikai 25 km attālumā, no Baltkrievijas Republikas - 35 km un no Krievijas Federācijas robežas - 120 km. Daugavpils ir nozīmīgs satiksmes krustpunkts – pilsētu šķērso divi valsts galvenie autoceļi, divi valsts reģionālie autoceļi un triju dzelzceļa līnijas, perspektīvā plānota arī Daugavpils Lidostas attīstība.</p>
	<p>Izglītība</p>	<p>2024./2025. mācību gadā pilsētā darbojas 9 pirmsskolas, 8 vidējās izglītības iestādes un 3 pamatskolas, 4 profesionālās ievirzes izglītības iestādes, 4 profesionālās izglītības iestādes, Daugavpils Universitāte un 4 augstākās izglītības iestāžu filiāles Daugavpilī.</p>
	<p>Kultūra</p>	<p>Daugavpils ir nozīmīgs starptautisks kultūras centrs ar interesantām un izkoptām tradīcijām un attīstītu infrastruktūru. Pilsētā darbojas vairākas kultūras iestādes, kas organizē kultūras pasākumus pilsētas iedzīvotājiem un viesiem: Rotko muzejs, Vienības nams, Kultūras pils, Daugavpils teātris, Latgales Centrālā bibliotēka u.c. Pilsētā darbojas arī nevalstiskās organizācijas, kuras sniedz ieguldījumu kultūras dzīves dažādošanā un ir aktīvi kultūras patērētāji.</p>
	<p>Veselība</p>	<p>Lielākā veselības aprūpes pakalpojumu iestāde pilsētā ir SIA "Daugavpils reģionālā slimnīca". Pilsētā ir vairākas valsts un pašvaldības ārstniecības iestādes - SIA "Daugavpils bērnu veselības centrs", SIA "Daugavpils</p>

		zobārstniecības poliklīnika" un VSIA "Daugavpils psihoneiroloģiskā slimnīca". Pilsētā praktizē 52 ģimenes ārsti.
	Sports	Pilsētā atrodas vairāki sporta objekti: olimpiskais centrs, spīdveja stadions "Lokomotīve", ledus halle, sporta bāze "Dzintariņš", sporta bāze "Stadions celtnieks", sporta bāze "Sporta skola", boksa zāle, vieglatlētikas manēža, šautuve, Kultūras spils sporta zāle, airēšanas bāze, slēpošanas trase, kartodroms "Blāzma" u.c. Daugavpils pilsētā darbojas aptuveni 40 dažādu sporta biedrību. Pilsētas iedzīvotājiem izglītības iestāžu teritorijās ir brīvi pieejami bērnu rotaļu un sporta laukumi fiziskām aktivitātēm.
	Uzņēmējdarbība un nodarbinātība	Lielākā Latgales reģiona eksportējošo uzņēmumu daļa atrodas Daugavpilī. Vairāk kā 40 pilsētas ražošanas uzņēmumi ir eksportētāji. Pieejamas 6 rūpnieciskās/ražošanas zonas uzņēmējdarbības attīstībai. 2024. gada sākumā bezdarba līmenis Daugavpilī ir 6.6%, Latgales reģionā – 8.2%.
	Populārākie tūrisma objekti	Daugavpilī ir vairāk kā 25 muzeji, mākslas centri, ekspozīcijas, kas sniedz plašu piedāvājumu iedzīvotājiem un pilsētas viesiem. Populārākais apskates objekts ir Rotko Muzejs, kas ik gadu piesaista ap 100 tūkstošiem apmeklētāju. Papildus tam, populārākie objekti ir Daugavpils cietoksnis, Baznīcu kalns, Latgales zoodārzs, Šmakovkas muzejs, Daugavpils skrošu rūpnīca, Daugavpils novadpētniecības un mākslas muzejs, Daugavpils Inovāciju centrs, Mākslas galerija "Baltais zirgs" un Daugavpils Māla mākslas centrs.
	Funkcionālās saites	Daugavpils ir nozīmīgākā valstspilsēta un lielākais pakalpojumu centrs Latgales plānošanas reģionā, un svarīgs sociāli ekonomiskās attīstības austrumu - rietumu krustpunkts Austrumbaltijas reģionā. Ciešākās funkcionālās saites ir ar Augšdaugavas novadu. Daugavpilī nodarbināti vairāku apkārtnējo pašvaldību iedzīvotāji.
	Publiskā ārtelpa	25% no pilsētas teritorijas aizņem meži, 14% - ūdeņi. Daugavpilī ir 34 parki un skvēri. Pilsēta ir bagāta ar ūdens resursiem – lielākā Latvijas upe Daugava, četras upes un 12 ezeri u.c. Pilsētas struktūru veido 25 apkaimes, kurās pieejami dažādi publiskās ārtelpas labiekārtojuma objekti – rotaļu laukumi, sporta laukumi, atpūtas vietas, skvēri, parki, takas, krastmalas, promenādes u.c., kas pieejami publiskai lietošanai. Pilsētā pieejamas 11 labiekārtotas peldvietas, tai skaitā divas Zilā karoga pludmales.

Ilgtermiņa stratēģiskie uzstādījumi














Vidēja termiņa stratēģiskie uzstādījumi







1. Vispārīgs pašvaldības attīstības raksturojums

Daugavpils valstspilsētas un Augšdaugavas novada attīstības programmas 2022.-2027.gadam īstenošanas uzraudzības un novērtēšanas kārtība paredz ilgtspējīgas attīstības stratēģijas un attīstības programmas uzraudzības sistēmas izveidi, kas palīdz izvērtēt pašvaldības teritorijas attīstības plānošanas dokumentos plānoto pilsētas attīstību, īstenošanas rezultātus, to iznākumus un ietekmi, kas radīta ilgākā laika griezumā. Tabulā Nr.1 apkopoti galvenie sociālekonomiskie rādītāji, salīdzinot ar stratēģijā noteikto bāzes gadu, lai mērītu stratēģisko mērķu īstenošanas progresu.

TABULA 1. *Teritorijas attīstības rādītāji*

Nr. p.k.	Rādītājs	Bāzes gads	Bāzes gada vērtība	2021.gada vērtība	2022.gada vērtība	2023.gada vērtība	Tendence	2030. gadā sasniedzamais rezultāts	Datu avots
1.	Pastāvīgo iedzīvotāju skaits (pēc faktiskās dzīvesvietas gada sākumā)	2021	80 627	80 627	79 120	78 850		Saglabājas	CSP
2.	Pašvaldības budžeta iedzīvotāju ienākumu nodokļa ieņēmumi uz 1 iedz. gadā (EUR)	2019	539,54	462,41	574,55	618,36		Pieaug 	VRAA
3.	Bezdarba līmenis (%)	2021 (uz 31.janv.)	9,4	7,9 (uz 31.dec.)	6,7	6,4		Samazinās 	NVA
4.	Ekonomiski aktīvās tirgus sektora vienības (uz 1000 iedzīvotājiem)	2019	56	56 (2020)	54 (2021)	56 (2022)		Pieaug 	CSP
5.	Īpatsvars no darba ņēmējiem pēc deklarētās adreses, kam mēneša vidējie darba ienākumi ir virs 1000 EUR (%)	2020	28,4	32,0	39,7	48,4		Pieaug 	CSP
6.	Visu pensiju vidējais piešķirtais apmērs (EUR)	2019	366,97	411,31	504,54	538,61		Pieaug 	VSAA

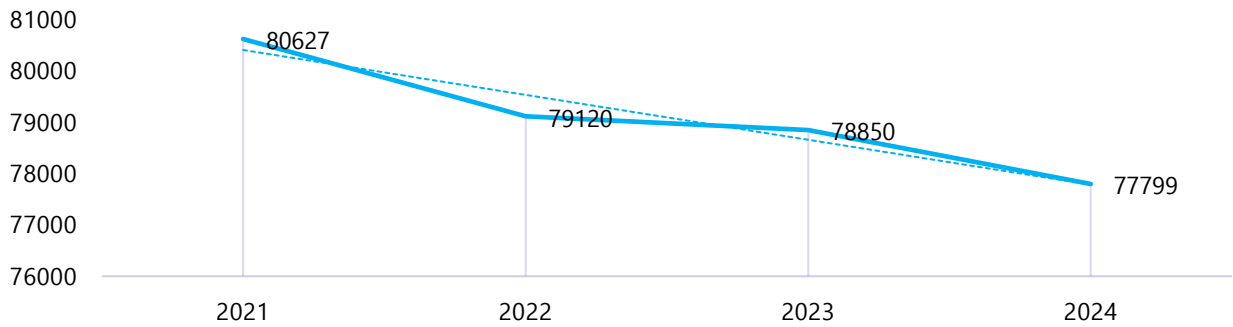
Nr. p.k.	Rādītājs	Bāzes gads	Bāzes gada vērtība	2021.gada vērtība	2022.gada vērtība	2023.gada vērtība	Tendence	2030. gadā sasniedzamais rezultāts	Datu avots
7.	Iedzīvotāju dabiskais pieaugums	2020	-757	-1236	-929	-831		Pieaug ↑	CSP
<i>Tendences novērtējums:</i>									
 Pozitīva tendence, salīdzinot ar bāzes gadu  Negatīva tendence, salīdzinot ar bāzes gadu					 Rādītāja vērtība saglabājas * dati vairs nav pieejami				

Salīdzinot ar bāzes gadu, teritorijas attīstības rādītāju izmaiņas pamatā uzrāda pozitīvu izmaiņu tendenci, viens rādītājs saglabājas bāzes gada līmenī (ekonomiski aktīvās tirgus sektora vienības uz 1000 iedzīvotājiem). Joprojām ir vērojams iedzīvotāju skaita samazinājums un negatīvs dabiskais pieaugums, līdz ar to pašvaldībai vairāk jāpievēršas iedzīvotāju skaita noturēšanas pasākumiem, īstenojot ģimenēm ar bērniem, jauniešiem un jaunajiem speciālistiem piemērotas dzīves un darba vides attīstības aktivitātes.

1. Demogrāfiskie rādītāji un apdzīvojums

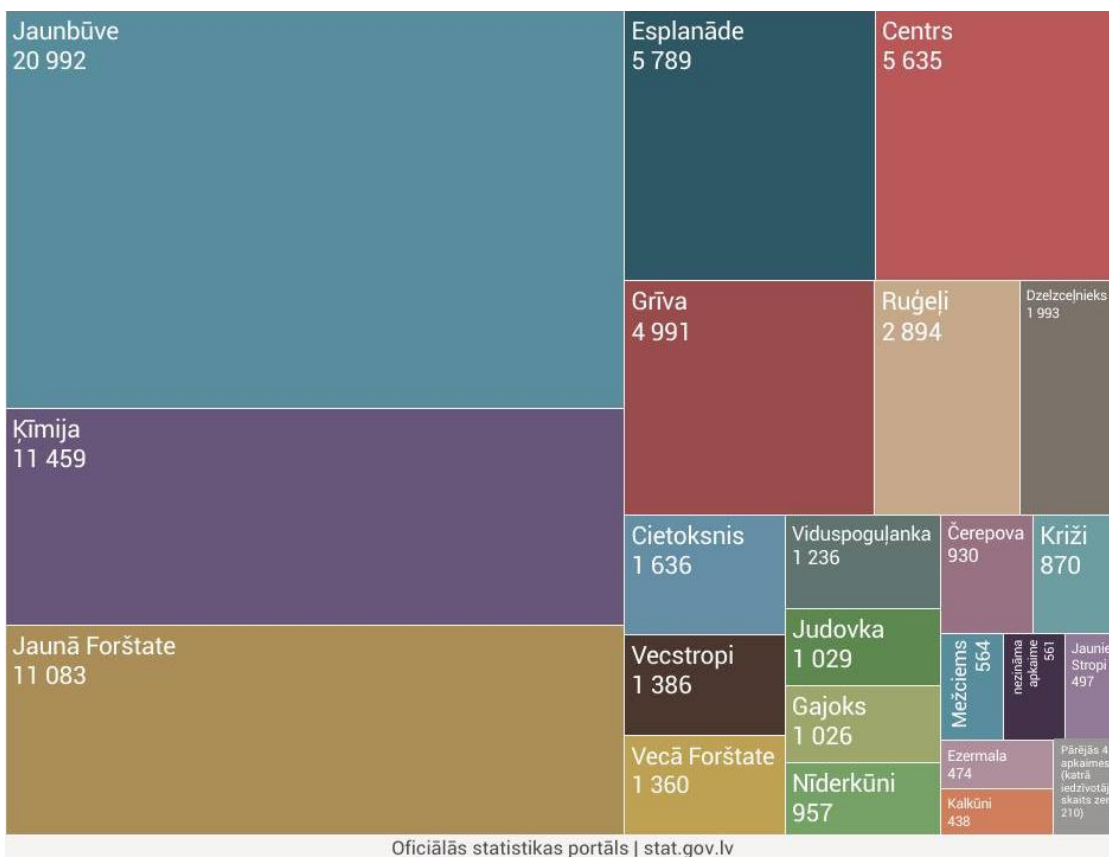
Saskaņā ar Centrālās statistikas pārvaldes (CSP) datiem iedzīvotāju skaita ziņā Daugavpils ir otrā lielākā valstspilsēta Latvijā – 2024. gadā pilsētā bija 77 799 iedzīvotāji, kas ir aptuveni 4,2% no kopējā Latvijas iedzīvotāju skaita un 32,3% no kopējā Latgales statistiskā reģiona iedzīvotāju skaita.

Iedzīvotāju skaits Daugavpilī laika posmā no 2021. gada (bāzes gads) līdz 2024. gada sākumam, samazinājies par 3,5%. Arī citur Latvijā tam ir tendence samazināties. Iedzīvotāju skaits galvenokārt samazinās negatīva dabiskā pieauguma ietekmē jeb mirušo skaitam pārsniedzot dzimušo skaitu, kā arī negatīvas migrācijas ietekmē. Gada laikā iedzīvotāju skaits samazinājies par 1051 cilvēku jeb par 1,3%.



ATTĒLS 2. Iedzīvotāju skaita izmaiņas Daugavpilī no 2021. līdz 2024. gada sākumam (Datu avots: CSP)

Visblīvāk apdzīvotās apkaimes Daugavpilī joprojām ir Jaunbūve (dzīvo 27% iedzīvotāju), Ķīmija (15%) un Jaunā Forštate (14%).

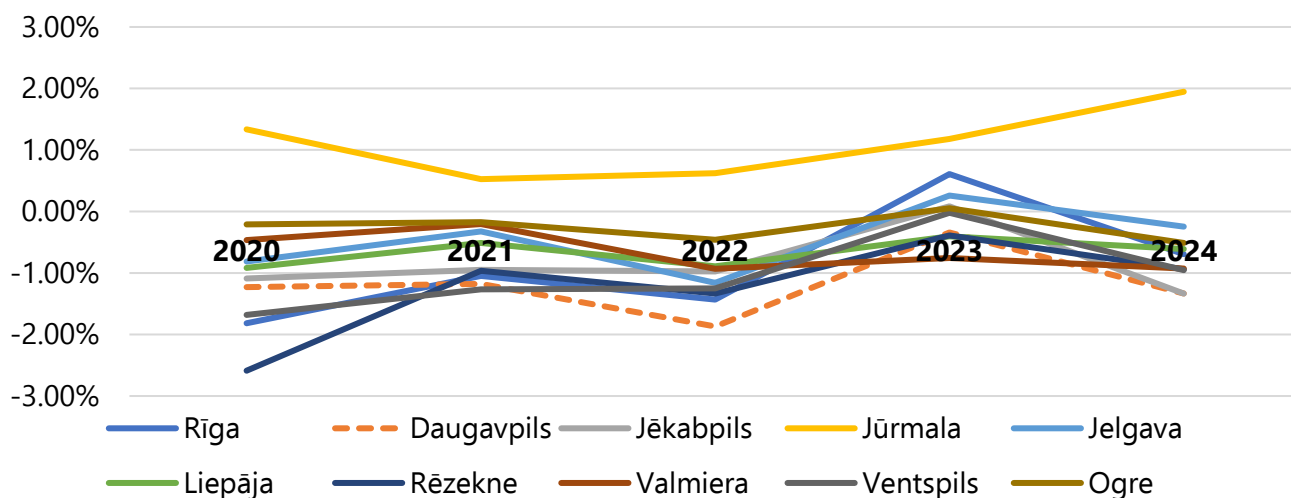


ATTĒLS 3. Iedzīvotāju skaits Daugavpils apkaimēs 2024. gadā (Datu avots: CSP)

Salīdzinot ar 2019.gadu, iedzīvotāju skaits 2024.gada sākumā ir ievērojami palielinājies Mazajos Stropos (+34.8%) un Jaunajos Stropos (+11%). Tāpat tas ir palielinājies tādās apkaimēs kā Centrs (+7.9%), Vizbuļi (+7.8%), Cietoksnis (+4.2%), Ruģeļi (+2.2%), Jaunbūve (+1.8%),

Vecstropi (+1.2%) un Čerepova (+0.3%). Judovkas apkaimē iedzīvotāju skaits 2024.gadā ir saglabājies 2019.gada līmenī. Savukārt, vislielākais iedzīvotāju skaita kritums ir novērojams Dzintaru (-50.5%) un Liginišķu (-53.4%) apkaimēs.

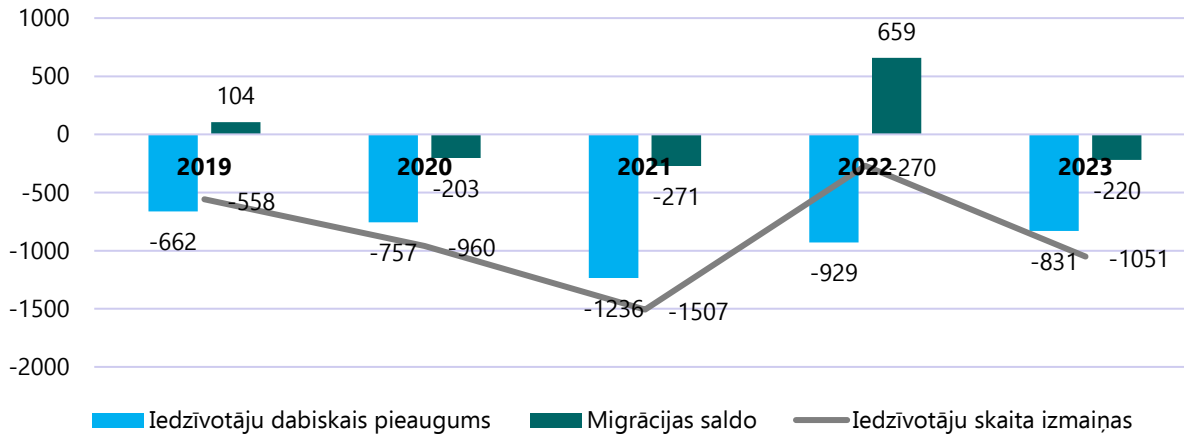
Kā parāda 4.attēls, kopš 2020. gada iedzīvotāju skaits ir samazinājies visās Latvijas valstspilsētās, izņemot Jūrmalā. Visstraujākais samazinājums bez Daugavpils ir novērojams arī Rēzeknē (-3,58%), Ventspilī (-3,45%) un Jēkabpilī (-3,14%). Pārējās valstspilsētās samazinājums ir: Valmierā (-2,79%), Rīgā (-2,55%), Liepājā (-2,39%), Jelgavā (-1,47%), bet vismazākais samazinājums ir Ogrē (-1,09%), savukārt Jūrmalā ir vērojams pieaugums par 4,34%.



ATTĒLS 4. Pastāvīgo iedzīvotāju skaita izmaiņas valstspilsētās 2020. – 2024. gada sākumā pret iepriekšējā gada līmeni (Datu avots: CSP)

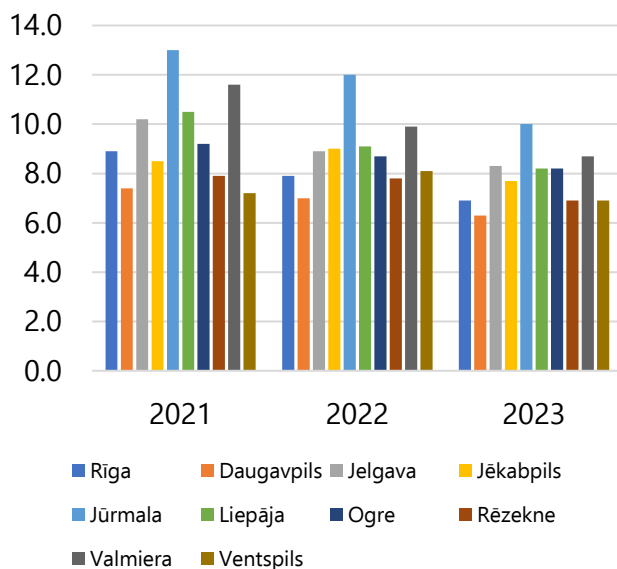
Straujāks iedzīvotāju skaita samazinājums bija vērojams laikā līdz aptuveni 2013. gadam, taču pēdējo gadu laikā iedzīvotāju skaita kritums Daugavpilī ir stabilizējies un nepārsniedz 2% gadā.

Migrācijas rādītāji Daugavpilī ir mainīgi un kopumā negatīvi, taču 2018. un 2019. gadā tie ir bijuši pozitīvi – pilsētā bija vairāk iebrukušo nekā izbraukušo iedzīvotāju. Dabiskā pieauguma rādītāji laika posmā no 2014.-2021. gadam saglabājušies negatīvi (Attēls 5). 2020. gadā starpība starp dzimušo un mirušo iedzīvotāju skaitu Daugavpilī bija -757, savukārt 2021. gadā starpība bija -1236, mirstībai atkal pieaugot.

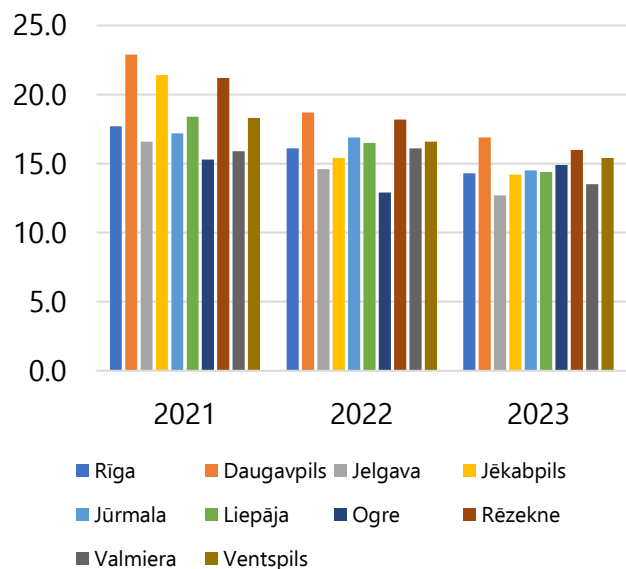


ATTĒLS 5. Iedzīvotāju dabiskais pieaugums un migrācijas saldo Daugavpilī 2019.-2023. gadā (Datu avots: CSP)

Dzimušo un mirušo iedzīvotāju starpība ar katru gadu samazinās arī saskaņā ar CSP statistikas datiem. Negatīvi vērtējama ir iedzīvotāju līdz 19 gadiem skaita kaut arī neliela, bet pakāpeniska samazināšanās Daugavpilī. Bērni ir pilsētas nākotne un jāpievērš uzmanība iespējām, ko sniedz pilsēta tieši šai vecuma grupai. Lielākais dzimušo skaits uz 1000 iedzīvotājiem ir konstatēts Jūrmalā, Valmierā, Liepājā un Ogrē. Daugavpilī šis rādītājs ir zemākais starp valstspilsētām (Attēls 6). Lielākais mirušo skaits uz 1000 iedzīvotājiem konstatēts Daugavpilī un Rēzeknē, savukārt Jelgavā šis rādītājs ir viens no zemākajiem (Attēls 7). Ir jāveicina Bērnu un ģimeņu politikas pilnveidošana, lai dažādotu un palielinātu atbalstu ģimenēm ar bērniem.

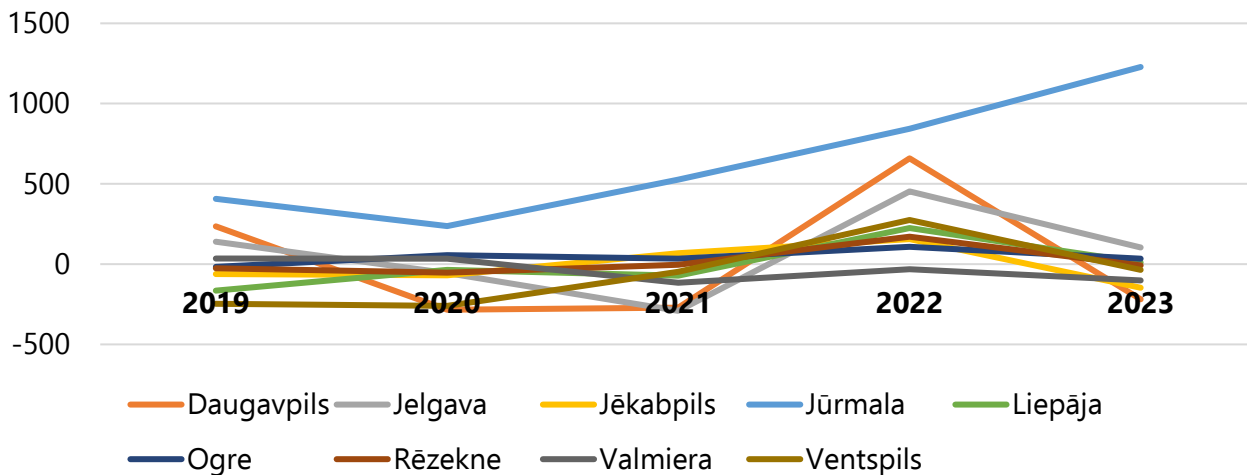


ATTĒLS 6. Dzimušo skaits uz 1000 iedzīvotājiem valstspilsētās (Datu avots: CSP)



ATTĒLS 7. Mirušo skaits uz 1000 iedzīvotājiem valstspilsētās (Datu avots: CSP)

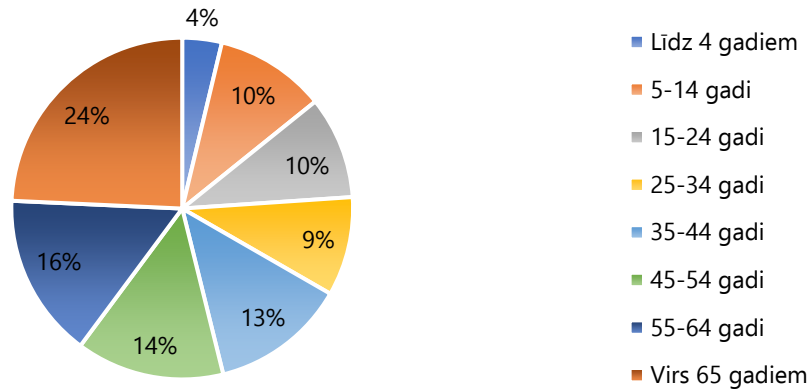
Pozitīvs migrācijas saldo tiek novērots Jūrmalā, Rīgā, Jelgavā, Ogrē un Liepājā. 2023.gadā viszemākais ilgtermiņa migrācijas saldo rādītājs ir Daugavpilī, tad seko Jēkabpils un Valmiera. Būtiski ir uzsvērt, ka 2022.gadā visās valstspilsētās, izņemot Valmieru, bija vērojams pozitīvs migrācijas saldo. Pozitīvo migrācijas starpību galvenokārt veidoja Ukrainas bēgļi, kuri tiek ieskaitīti patvērumu sniegušās valsts iedzīvotāju skaitā (Attēls 8).



ATTĒLS 8. Migrācijas saldo izmaiņas valstspilsētās (Datu avots: CSP)

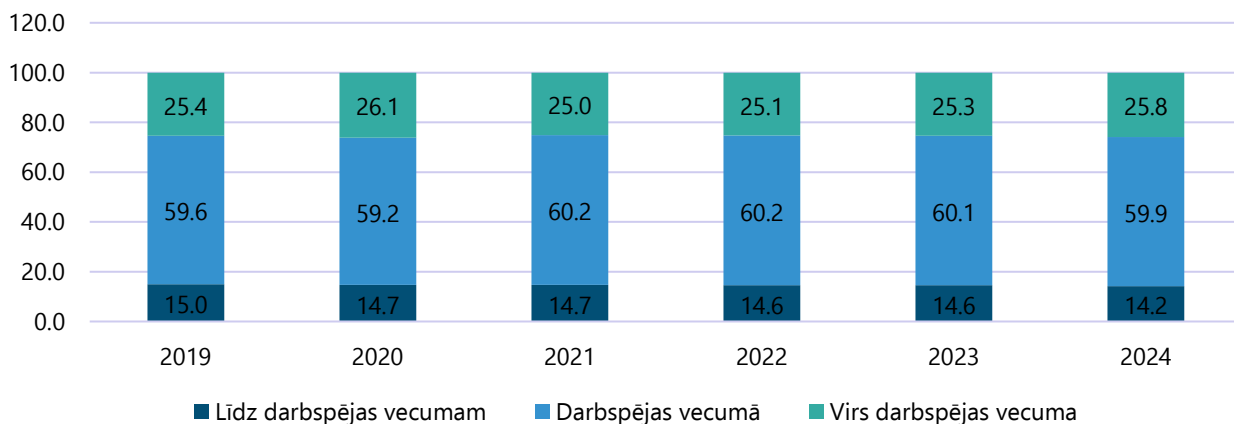
Pēc CSP datiem par iedzīvotāju ilgtermiņa migrāciju valstspilsētās, nākas secināt, ka 2023.gadā uz ārzemēm izbraukušie Daugavpils iedzīvotāji pamatā ir iedzīvotāji vecuma grupā no 35 līdz 44 gadiem un virs 55 gadiem. Salīdzinot ar 2019.gadu, ir ievērojami palielinājies no Daugavpils aizbraukušo iedzīvotāju skaits vecumā no 55 gadiem un vairāk (+158%) un vecuma grupā no 35 līdz 44 gadiem (+56%). Taču, 2023.gadā salīdzinot ar 2019.gadu, aizbraukušo iedzīvotāju skaits vecuma grupā 25 – 34 gadi ir samazinājies par 32%, bet vecumā 0 – 14 gadi par 27%.

Pēc dzimuma Daugavpilī ir 55,5% sievietes un 44,5% vīrieši. (Latvijā 2023. gadā vīriešu bija 46,3% un 53,7% sievietes). Sadalot iedzīvotājus pa vecuma grupām, 2024. gada sākumā lielāks īpatsvars vērojams vecuma grupās virs 45 gadiem. 24% sastāda bērni un jaunieši vecumā līdz 24 gadiem, savukārt vecuma grupā 25 – 44 gadi ir 22% iedzīvotāju. Salīdzinot ar 2020. gadu, nav vērojamas būtiskas izmaiņas pilsētas iedzīvotāju vecuma struktūrā, īpatsvars vecuma grupās ir pieaudzis vai samazinājies ne vairāk kā par 1%, izņemot vecuma grupā no 25 – 34 gadi – īpatsvars ir pieaudzis par 2%.



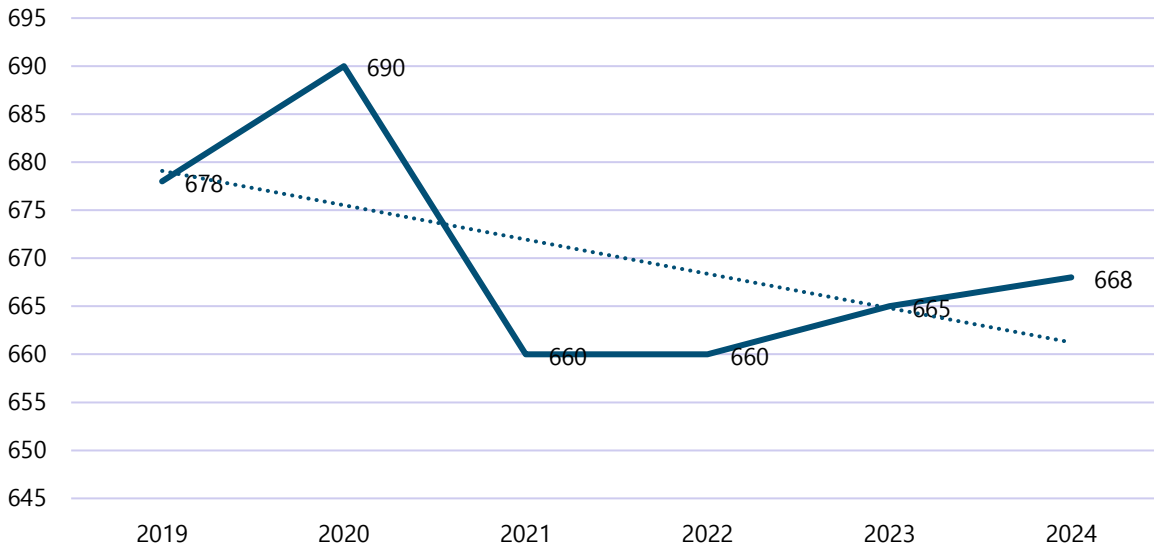
ATTĒLS 9. Iedzīvotāju sadalījums pa vecuma grupām 2024. gadā (Datu avots: CSP)

2024. gada sākumā 59,9% no Daugavpils iedzīvotājiem bija darbības vecumā jeb no 15-64 gadiem. 14,2% iedzīvotāju bija līdz darbības vecumam jeb līdz 14 gadiem, savukārt 25,8% virs darbības vecuma. Salīdzinot ar 2019. gadu, iedzīvotāju skaita īpatsvars līdz darbības vecumam ir samazinājies par 0,8%, un iedzīvotāju skaita īpatsvars virs darbības vecuma ir palielinājies par 0,3%. Savukārt darbaspējīgo iedzīvotāju īpatsvars samazinājies par 0,2% (Attēls 10).



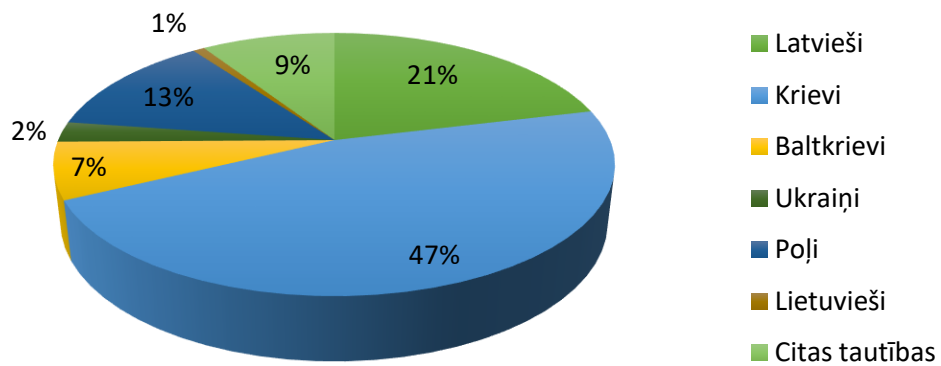
ATTĒLS 10. Iedzīvotāju skaita sadalījums pēc darbības vecuma un izmaiņas no 2019.-2024. gadam (Datu avots: CSP)

Samazinoties iedzīvotāju skaitam, pilsētā samazinās arī darbaspējīgo iedzīvotāju skaits, kas veicina demogrāfiskās slodzes līmeņa pakāpenisku pieaugumu. 2021. un 2022.gadā demogrāfiskā slodze saglabājās vienā līmenī, taču 2024. gadā jau ir vērojams demogrāfiskā slodzes līmeņa pieaugums (Attēls 11). Demogrāfiskā slodze uz 1000 darbības vecuma iedzīvotājiem, kas kopumā veido 59.9% no visiem iedzīvotājiem, saskaņā ar Centrālās statistikas pārvaldes datiem uz 2024.gada sākumu bija 668. Tātad aptuveni uz vienu darbības vecuma iedzīvotāju ir 1,5 uzturamais ārpus šī vecuma.



ATTĒLS 11. Demogrāfiskās slodzes līmeņa izmaiņas Daugavpilī (Datu avots: CSP)

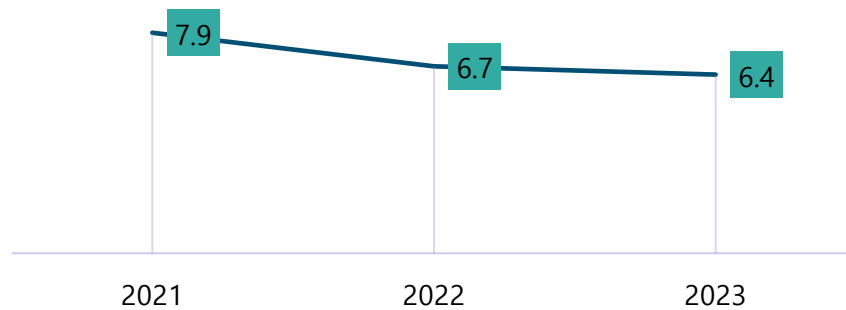
2024. gada sākumā pēc nacionālā sastāva 47% iedzīvotāju bija krievu tautības, nedaudz vairāk kā piektā daļa 21% - latviešu tautības, tad seko 13% poļu tautības iedzīvotāju, kā arī baltkrievu tautības iedzīvotāji - 7% (Attēls 12).



ATTĒLS 12. Iedzīvotāju īpatsvars pēc tautības 2024. gada sākumā (Datu avots: CSP)

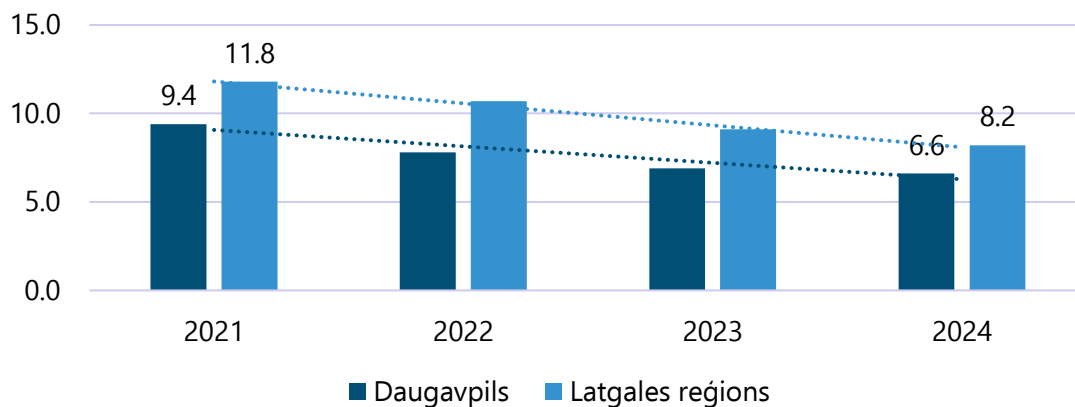
2. Nodarbinātība un bezdarbs

Pēc Nodarbinātības valsts aģentūras datiem bezdarbnieku skaits un bezdarba līmenis Daugavpilī pēdējo gadu laikā pakāpeniski samazinājies, tam 2023. gada beigās nokrītoties līdz 6.4% (Attēls 13). Savukārt 2024. gada janvārī, salīdzinot ar iepriekšējo gadu, vērojams neliels pieaugums par 0.2%. 2024. gada sākumā 53% no visiem bezdarbniekiem bija sievietes un 47% vīrieši.



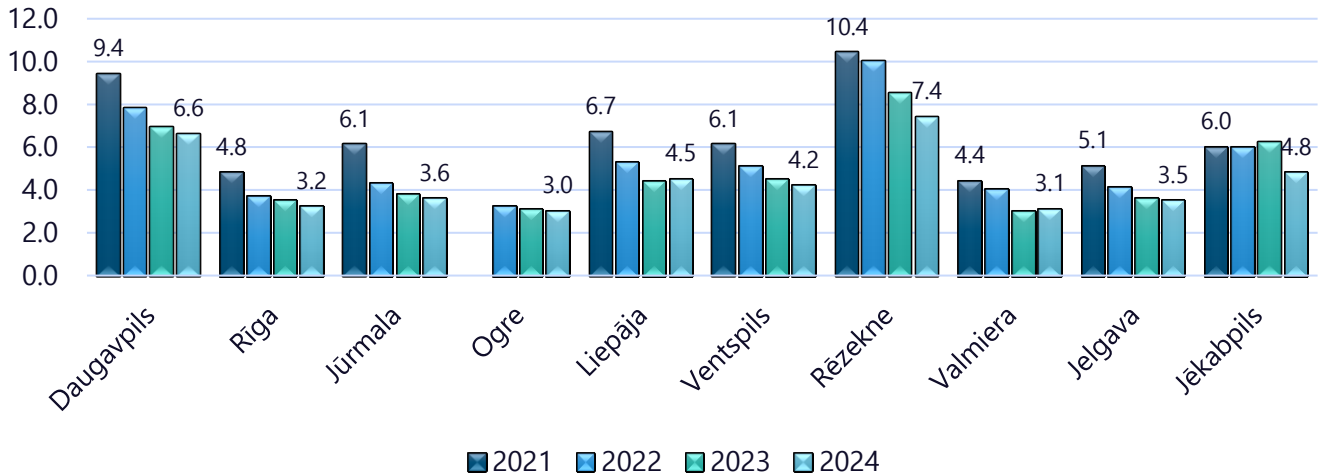
ATTĒLS 13. Bezdarba līmeņa izmaiņas Daugavpilī 2021.-2023. gadā (Datu avots: NVA)

2024.gada sākumā bezdarba līmenis Daugavpilī (6.6%) joprojām ir lielāks nekā vidēji valstī (4.3%) par 2.3%, taču tas turpina saglabāties zemākā līmenī nekā vidēji Latgales reģionā (8.2%) (Attēls 14). Labāki bezdarba rādītāji reģionā uz 2024.gada sākumu ir tikai Preiļu novadā.



ATTĒLS 14. Bezdarba līmeņa izmaiņas Daugavpilī un Latgales reģionā uz gada sākumu 2021.-2024. gadā (Datu avots: NVA)

Kā parāda statistikas dati par bezdarba līmeni uz 2024.gada sākumu, vislielāko bezdarba samazinājumu, salīdzinot ar 2021.gada sākumu, starp valstspilsētām uzrāda Rēzekne (-3.0%) un Daugavpils (-2.8%). Taču Daugavpilī joprojām ir novērojams viens no augstākajiem bezdarba līmeņiem valstspilsētu griezumā, lielāks bezdarba līmenis ir tikai Rēzeknē (Attēls 15). Bezdarba statistika parāda, ka Daugavpils ekonomika veiksmīgi atveseļojās no Covid-19 ietekmes 2021.gadā. Tika piesaistīti jauni uzņēmumi, kas investēja, darbojās un nodrošināja darbavietas Daugavpils iedzīvotājiem, piemēram, bezdarba situācijas uzlabošanas pozitīvi varēja ietekmēt arī SIA "Pulsar Optics" ienākšana Daugavpilī. SIA "Pulsar Optics" neto apgrozījums 2023.gadā bija 75 762 278 euro, nodarbinot 304 iedzīvotājus. Salīdzinājumā ar 2021. gadu datoru elektronisko un optisko iekārtu nozares, kas ir viena no strauji augošajām nozarēm pilsētā pēdējo divu gadu laikā, ražošanas apjoms ir palielinājies vairāk nekā divas reizes, kas noteikti ir veicinājis ekonomisko izaugsmi Daugavpils pilsētā.



ATTĒLS 15. Bezdarba līmeņa izmaiņas valstspilsētās uz 2021., 2022., 2023., 2024.gada sākumu (Datu avots: NVA)

Pēc bezdarba **ilguma** 58% no reģistrētajiem bezdarbniekiem 2024. gada janvārī šajā statusā atradās līdz pusgadam, 18% ir bezdarbnieki 6-12 mēnešus, 15% ir bezdarbnieki 1-3 gadus un tikai 9% ilgāk par trīs gadiem. Salīdzinot ar bāzes gadu, ir pieaudzis bezdarbnieku īpatsvars, kas atrodas statusā līdz pusgadam, samazinājies to bezdarbnieku īpatsvars, kas statusā ir līdz gadam un līdz 3 gadiem, taču to bezdarbnieku īpatsvars, kas statusā ir ilgāk par trīs gadiem joprojām saglabājas 9% apmērā.

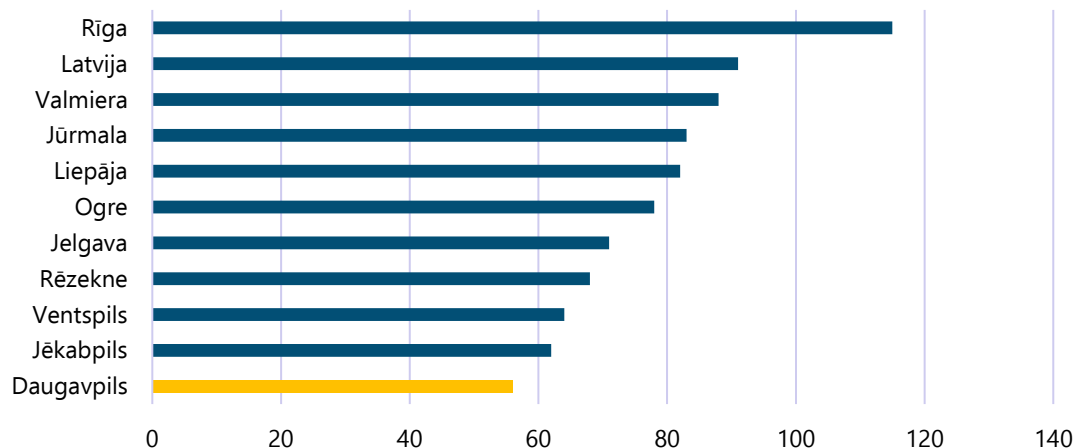
40% no visiem bezdarbniekiem 2024. gada janvārī augstākais iegūtais **izglītības līmenis** ir profesionālā izglītība, aiz tā seko 23% ar vispārējo vidējo izglītību un 19% ar augstāko izglītību. Savukārt 14% bezdarbnieki ir ar pamatzglītību, un 3% nav ieguvuši pamatzglītību. Salīdzinot ar bāzes gadu, joprojām lielāko bezdarbnieku īpatsvaru veido iedzīvotāji ar profesionālo izglītību.

Pēc bezdarbnieku **vecuma**, 29% ir vecumā no 30-44 gadiem. 41% bezdarbnieku ir vecumā no 45-59 gadiem un 16% vecāki par 60 gadiem, 14% ir jaunieši (15-29 gadi) (Attēls 16). Salīdzinot ar bāzes gadu, nav notikušas būtiskas īpatsvara izmaiņas. Joprojām lielākais bezdarbnieku īpatsvars ir saglabājies vecuma grupā no 45-59 gadiem – stabili 41%.



ATTĒLS 16. Bezdarbnieku sadalījums pa vecuma grupām uz 31.01.2024. (Datu avots: NVA)

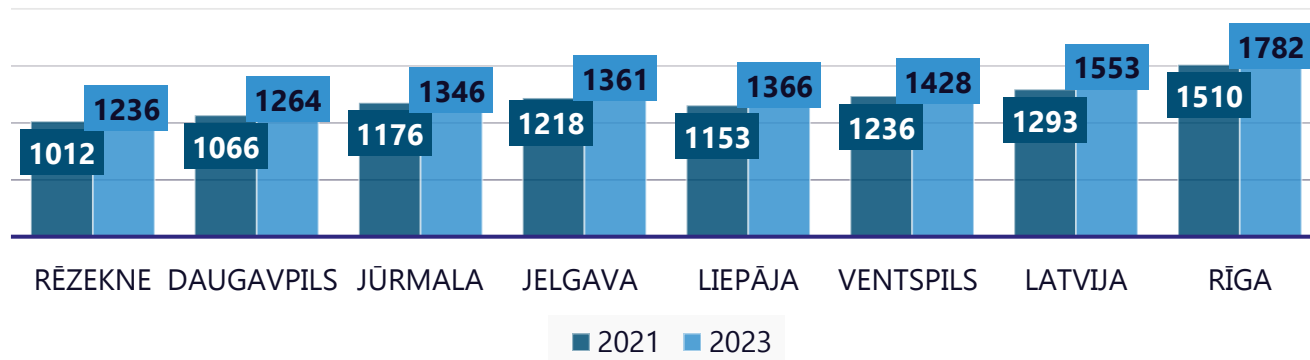
Daugavpilī 2022. gadā uz 1000 iedzīvotājiem reģistrēti 56 tirgus sektora ekonomiski aktīvie uzņēmumi, kas ir tikpat kā 2020.gadā. Salīdzinot ar pārējām valstspilsētu pašvaldībām un Latviju kopumā, Daugavpilī joprojām ir zemākais rādītājs (Attēls 17).



ATTĒLS 17. Tirgus sektora ekonomiski aktīvie uzņēmumi uz 1000 iedzīvotājiem valstspilsētās un Latvijā 2022. gadā (Datu avots: CSP)

3. Darba samaksa

Salīdzinot starp valstspilsētām vidējo mēneša darba samaksu 2023. gadā pēc bruto algas sabiedriskajā sektorā (bez nodibinājumiem, biedrībām un fondiem), Daugavpils ierindojas iepriekš pēdējā vietā aiz sevis atstājot vien Rēzekni (Attēls 18). Ņemot vērā, ka CSP Jēkabpils, Ogres un Valmieras valstspilsētas iekļauj attiecīgo novadu rādītājos, nav objektīvi salīdzinājumā ņemt vērā šo valstspilsētu rādītājus.



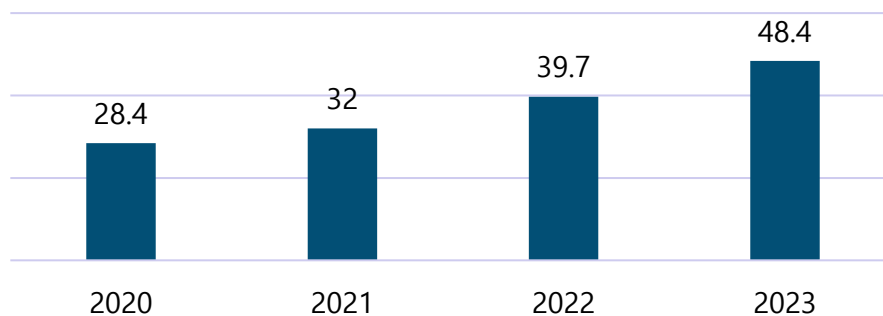
ATTĒLS 18. Vidējā bruto mēneša darba samaksa sabiedriskajā sektorā valstī un valstspilsētās 2021. un 2023. gadā (Datu avots: CSP)

Salīdzinot ar 2021.gadu, vidējā mēneša bruto darba samaksa Daugavpilī 2023.gadā ir palielinājusies par 19% jeb 198 *euro*. Lielāks procentuālais darba samaksas kāpums tika

novērots tikai Rēzeknē, kur darba samaksa palielinājās par 22%, salīdzinot ar 2021.gadu, un Latvijā kopumā (par 20%).

Lai gan vidējā bruto darba samaksa Daugavpilī ar katru gadu palielinās, salīdzinājumā ar Rīgu, tā ir 1.4 reizes mazāka. Tā ietekmē joprojām pieaug iedzīvotāju vēlme migrēt uz galvaspilsētu kā pamatā ir reģionālās nevienlīdzības problēmas (zemi ienākumi, darba vietu trūkums dzīvesvietā u.tml.). Savukārt, iedzīvotāju skaits ietekmē pašvaldības ieņēmumus un iespējas nodrošināt iedzīvotājiem pakalpojumus, radot atšķirīgus izaicinājumus starp reģioniem.

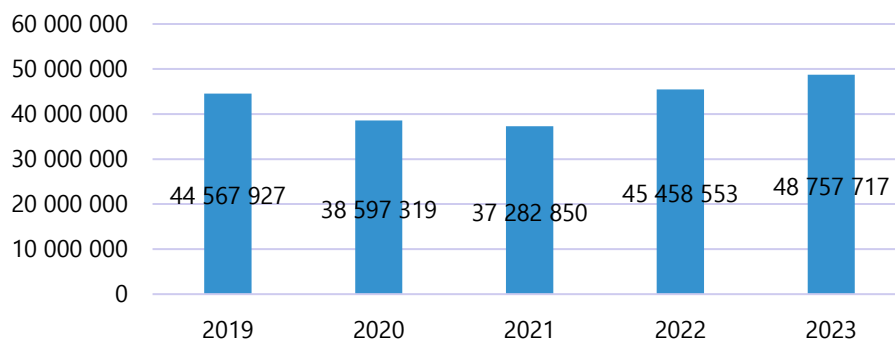
Īpatsvars no darba ņēmējiem pēc deklarētās adreses Daugavpilī, kam mēneša vidējie darba ienākumi ir virs 1000 *euro*, ar katru gadu pieaug (Attēls 19). Salīdzinot ar 2020.gadu, īpatsvars ir palielinājies par 20 procentpunktiem.



ATTĒLS 19. Īpatsvars no darba ņēmējiem pēc deklarētās adreses Daugavpilī, kam mēneša vidējie darba ienākumi ir virs 1000 *euro* no 2020. līdz 2023.gadam (Datu avots: CSP)

4. Nodokļu ieņēmumi pašvaldības budžetā

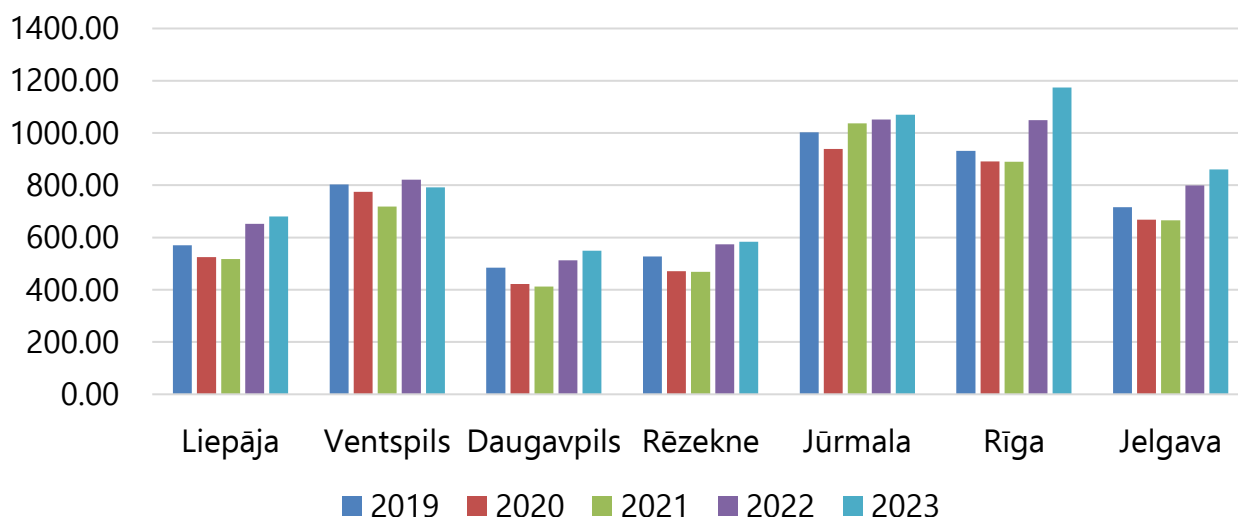
Pašvaldības budžetā iedzīvotāju ienākumu nodokļa ieņēmumi uz 1 iedz. 2023.gadā ir pieauguši par 14.6%, salīdzinot ar 2019.gadu. Koronavīrusa slimības Covid-19 straujās izplatības un ekonomiskās aktivitātes pasliktināšanās ietekmē 2020. un 2021.gadā samazinājās iedzīvotāju ienākuma nodokļa ieņēmumi uz 1 iedzīvotāju, samazinoties kopējiem pamatbudžeta ieņēmumiem, taču minimālās un vidējās darba samaksas kāpums 2022.gadā un 2023.gadā bija viens no faktoriem, kas ietekmēja nodokļu ieņēmumu pieaugumu.



ATTĒLS 20. Pamatbudžeta nodokļu ieņēmumi un transferti 2019.-2023. gadā Daugavpilī (Datu avots: DPCP)

Nodrošinot pilsētas ilgtermiņa attīstību, atbilstoši Daugavpils valstspilsētas ilgtspējīgas attīstības stratēģijai, būtiskākie pašvaldības izaicinājumi ir nepieļaut pilsētas iedzīvotāju skaita samazināšanos un veicināt tā pakāpenisku pieaugumu, veicināt pilsētas konkurētspējas paaugstināšanu Latgales reģionā un Latvijā, starptautiskā mērogā - Austrumbaltijas reģionā un Eiropas Savienībā.

Pamatojoties uz RAIM 2019.-2023.gada datiem, lielākie pašvaldības budžeta iedzīvotāju ienākuma nodokļa ieņēmumi uz 1 iedzīvotāju novēroti Jūrmalā un Rīgā, savukārt zemākie – Daugavpili un Rēzeknē (Attēls 21).



ATTĒLS 21. Pašvaldību budžeta IIN ieņēmumi uz 1 iedzīvotāju valstspilsētās, EUR
(Datu avots: RAIM)

Pēdējos trīs gados iedzīvotāju ienākuma nodokļa ieņēmumi Daugavpils valstspilsētas pašvaldības budžetā ir palielinājušies. Atbilstoši Finanšu departamenta datiem, iedzīvotāju ienākuma nodokļa ieņēmumu plāns 2023. gadā tika pārpildīts par 6% un sastādīja 48,76 milj. euro. Minimālās un vidējās darba samaksas kāpums 2021. un 2023.gadā varētu būt viens no faktoriem, kas ietekmēja nodokļu ieņēmumu pieaugumu.


2. Attīstības programmas īstenošana





2.1. Rezultatīvo rādītāju sasniegumi

Tabulā Nr.2 ir apkopoti Daugavpils valstspilsētas darbības rezultatīvie rādītāji par 2021.-2023.gadu, nosakot iespējamus iemeslus novirzei no plānotā. Darbības rezultatīvie rādītāji ir strukturēti vidēja termiņa prioritāšu griezumā. Katrā vidējā termiņa prioritātē noteikto rādītāju skaits ir atšķirīgs. Kopumā rādītāju izpilde ir vērtējama pozitīvi (74% no visiem rādītājiem uzlabojas vai saglabājas bāzes gada līmenī), taču atsevišķu rādītāju izpildei ir nepieciešams pievērsties vairāk, pozitīvi ietekmējot un uzlabojot. Rādītāju izpildes tendence pret bāzes gadu: 69 rādītājiem (64%) ir pozitīva izpildes tendence; 28 rādītājam (26%) - negatīva tendence; 10 rādītāji (9%) saglabājas iepriekšējo gadu līmenī. Par rādītājiem, kuri nesasniedz vēlamo tendenci, salīdzinājumā ar iepriekšējo gadu, tiek sniegts skaidrojums 2.tabulā. Rādītājiem ar vēlamo izpildes tendenci "saglabājas", pieļaujams samazinājums vai palielinājums 2% robežās. Jāpiemin, ka CSP nav pieejama statistika par strādājošo vidējo mēneša samaksu (pavisam, bez privātā sektora komersantiem ar nodarbināto skaitu <100) un vidējo bruto mēneša darba samaksas starpību Daugavpilī salīdzinājumā ar Rīgu (bez privātā sektora komers. ar nodarb. skaitu zem 100). Vidējā darba samaksa tiek skatīta tikai sabiedriskajā sektorā.


Vairāk informācijas apkopots 2.tabulā.




TABULA 2. *Daugavpils pilsētas darbības rezultātu rādītāji*

Nr. p.k.	Rādītājs	Mērvienība	Vērtība 2020.gadā (bāzes gads)	2021	2022	2023	Izpildes tendence (pret bāzes gadu attiecībā pret sasniežamo)	2027. gadā sasniežamais rezultāts	Datu avots	Iemesli novirzei no vēlamā sasniežamā rezultāta
VTP1 Aktīva, izglītota, radoša un vesela kopiena										
1	Iedzīvotāju skaits	Skaits	81 587	80 627	79 120	78 850		Saglabājas	CSP	Sarūkot iedzīvotāju skaitam Latvijā un Latgales reģionā – iedzīvotāju skaits sarūk arī Daugavpils valstspilsētā, pamatā negatīva dabiskā pieauguma kā arī negatīvas migrācijas ietekmē.

Nr. p.k.	Rādītājs	Mērvienība	Vērtība 2020.gadā (bāzes gads)	2021	2022	2023	Izpildes tendence (pret bāzes gadu attiecībā pret sasniedzamo)	2027. gadā sasniedzamais rezultāts	Datu avots	Iemesli novirzei no vēlamā sasniedzamā rezultāta
2	Dabiskais pieaugums	Skaits	-662 (2019.)	-679	-571	-416		0	CSP	Mirstība pārsniedz dzimstību kopš 1992.gada. Daugavpilī ar katru gadu samazinās iedzīvotāju īpatsvars reprodūktīvajā vecumā (15 līdz 49 gadi), kas arī var būt dzimstības samazināšanās iemesls.
3	Sabiedrisko organizāciju atbalsta fondā atbalstītie projekti	Skaits	140 (2019.)	125	104	98		170	Pašvaldība (ADM)	Atbalstīto projektu skaits atkarīgs no kārtējā gadā pašvaldības budžetā sabiedrisko organizāciju atbalsta fondam ielānotajiem līdzekļiem un pieteikto projektu finansējuma apmēra.
4	Sabiedrisko organizāciju atbalsta fondā piešķirtais atbalsts	EUR	84 581 (2019.)	99 692	62 307	65 555		150 000	Pašvaldība (ADM)	Samazinājās pašvaldības budžetā ielānotie finanšu līdzekļi sabiedrisko organizāciju atbalsta fondam, pārdalot finansējumu par labu citām budžeta programmām.
5	Latgales Centrālās bibliotēkas un filiāļu lietotāju skaits	Skaits	17 695 (2019.)	12 024	13 670	14 641		Pieaug	Latgales Centrālā bibliotēka (LCB)	Lietotāju skaitu ietekmēja COVID-19 ierobežojumi, pēc kuru atcelšanas tika paveikts apjomīgs darbs, lai lasītāju rindās būtu jauni lietotāji, kā arī bibliotēkas pakalpojumus turpinātu izmantot tie, kas to aktīvi izmantoja pirms pandēmijas. Lai gan, salīdzinot ar bāzes gadu, lietotāju skaits 2023.gadā samazinājās, tomēr, sākot ar 2021.gadu, katru gadu tas ir pieaudzis.





Nr. p.k.	Rādītājs	Mērvienība	Vērtība 2020.gadā (bāzes gads)	2021	2022	2023	Izpildes tendence (pret bāzes gadu attiecībā pret sasniedzamo)	2027. gadā sasniedzamais rezultāts	Datu avots	Iemesli novirzei no vēlamā sasniedzamā rezultāta
6	Latgales Centrālās bibliotēkas un filiāļu apmeklējums, t.sk. virtuālais	Skaitis	390 634, t.sk. 204 973 virtuālais (2019.)	358 488, t.sk. 225 363 virtuālais	363 948, t.sk. 219 622 virtuālais	394 791, t.sk. 235 872 virtuālais		Pieaug	LCB	Apmeklējums pieauga par 1,06%, jo pieauga tieši bērnu līdz 18 gadiem apmeklējums, virtuālais apmeklējums pieauga, jo 2023.gadā LCB lietotājiem bezmaksas bija pieejamas 4 tiešsaistes abonētās datubāzes: Letonika, Lursoft Laikrakstu bibliotēka, EBSCO un Britannica Academic. ASV Informācijas centra apmeklētājiem bija pieejama datubāze <i>eLibraryUSA</i> . 2023.gadā, pateicoties pašvaldības piešķirtajam finansējumam, bibliotēkai izstrādāta jaunā tīmekļa vietne, kas paver daudz plašākas iespējas tīmekļa vietnes saturu veidotājiem un apmeklētājiem.
7	Latgales Centrālās bibliotēkas un filiāļu informācijas resursu izsniegums	Skaitis	427 332 (2019.)	241 408	275 572	294 088		Saglabājas	LCB	Informācijas resursu izsniegumu ietekmēja COVID-19 ierobežojumi, pēc kuru atcelšanas tika paveikts apjomīgs darbs, lai lasītāju rindās būtu jauni lietotāji, kā arī bibliotēkas pakalpojumus turpinātu izmantot tie, kas to aktīvi izmantoja pirms pandēmijas. Lai gan salīdzinot ar bāzes gadu, lietotāju skaits 2023.gadā samazinājās, tomēr, sākot ar 2021.gadu, katru gadu tas ir pieaudzis.

Nr. p.k.	Rādītājs	Mērvienība	Vērtība 2020.gadā (bāzes gads)	2021	2022	2023	Izpildes tendence (pret bāzes gadu attiecībā pret sasniedzamo)	2027. gadā sasniedzamais rezultāts	Datu avots	Iemesli novirzei no vēlamā sasniedzamā rezultāta
8	Latgales Centrālās bibliotēkas un filiāļu bibliotekārais aptvērums	%	15,8 (2019.)	13,3	15,4%	16,8%		Pieaug	LCB	To varēja ietekmēt piekļuve grāmatām audio formātā, palielinātajā drukā un vieglajā valodā, kas 2023. gadā kopumā tika nodrošināta 109 personām 6 sociālās aprūpes iestādēs (Augšdaugavas, Jēkabpils un Krāslavas novadā), kā arī 83 lietotājiem no 10 bibliotēkām (Augšdaugavas, Aizkraukles, Jēkabpils un Krāslavas novadā), no kuriem 2. pusgadā reģistrēti 10 jauni lietotāji.
9	Nacionālo un kultūras biedrību skaits	Skaits	14	14	18	21		Saglabājas	Pašvaldība	Biedrību skaits ir atkarīgs no iedzīvotāju intereses un viņu iniciatīvas veidot jaunas biedrības.
10	Atjaunoto (paaugstināta energoefektivitāte) pirmsskolas izglītības iestāžu īpatsvars	%	88.89	96.3	100	100		100	Daugavpils pilsētas izglītības pārvalde (DPIP)	Atbilstoši veiktajiem ieguldījumiem publisko iestāžu energoefektivitātes paaugstināšanā, visas pirmsskolas izglītības iestādes ir atjaunotas energoefektivitātes projektu ietvaros.
11	Izglītojamo skaits izglītības iestādēs (pamatskolas, vidusskolas, ģimnāzijas)	Skaits	9246	9249	9279	9233		Saglabājas	DPIP	Izglītojamo skaits ir samazinājies par 0.1%. Samazinājies gan iedzīvotāju skaits, gan dzimstība, negatīvs dabiskais pieaugums. Visā valstī demogrāfiskie rādītāji ir ar negatīvu tendenci.





Nr. p.k.	Rādītājs	Mērvienība	Vērtība 2020.gadā (bāzes gads)	2021	2022	2023	Izpildes tendence (pret bāzes gadu attiecībā pret sasniežamo)	2027. gadā sasniežamais rezultāts	Datu avots	Iemesli novirzei no vēlamā sasniežamā rezultāta
12	Daugavpils pilsētas izglītības iestādes Latvijas skolu reitingā	Vieta	Daugavpils Valsts ģimnāzija – 10. vieta Daugavpils Tehnoloģiju vidusskola – licejs – 5. vieta Daugavpils 3. vidusskola – 10. vieta Daugavpils Saskaņas pamatskola – 3. vieta	Daugavpils Valsts ģimnāzija – 10. vieta Daugavpils Tehnoloģiju vidusskola – licejs – 4. vieta Daugavpils 3. vidusskola – 9. vieta Daugavpils Saskaņas pamatskola – 3. vieta	Daugavpils Valsts ģimnāzija – 4. vieta Daugavpils Tehnoloģiju vidusskola – licejs – 1. vieta Daugavpils 3. vidusskola – 10. vieta Daugavpils Saskaņas pamatskola – 7. vieta 12.vidusskola – 7.vieta	Daugavpils Valsts ģimnāzija - 8.vieta; Daugavpils Tehnoloģiju vidusskola – licejs – 1. vieta; Daugavpils Iespēju vidusskola - 12.vieta; Daugavpils Saskaņas pamatskola – 2. vieta		Uzlabojas	Latvijas Skolu reitings	Konkursā balles aprēķina pēc katras skolas skolēnu rezultātiem attiecīgā mācību gadā zinātniskās konferencēs, mācību priekšmetu valsts olimpiādēs, atklātajās olimpiādēs un radošajās skatēs. Atbilstoši uzlabojoties iepriekš minētajiem sniegumiem atsevišķas skolas ir uzlabojušas savu vietu reitingā, dažas skolas ir ierindojušās zemākā vietā. Atsevišķu vidusskolu vietu reitingā varēja ietekmēt skolu apvienošana reorganizācijas rezultātā.
13	Atjaunoto (paaugstināta energoefektivitāte) vispārējās izglītības iestāžu īpatsvars	%	100%	100%	100%	100%		100%	DPIP	Atbilstoši veiktajiem ieguldījumiem publisko iestāžu energoefektivitātes paaugstināšanā, visas vispārējās izglītības iestādes ir atjaunotas energoefektivitātes projektu ietvaros.
14	Audzēkņu skaits BJC "Jaunība" pulciņos māc. gadā	Skaits	2728	2924 (2020./2021.m.g.)	2822 (2021./2022.m.g.)	2925 (2022./2023.m.g.)		Palielinās	DPIP	Pieauga bērnu un jauniešu interese apgūt kultūrizglītības programmas, parādījās iespēja apgūt vides interešu izglītību.





Nr. p.k.	Rādītājs	Mērvienība	Vērtība 2020.gadā (bāzes gads)	2021	2022	2023	Izpildes tendence (pret bāzes gadu attiecībā pret sasniedzamo)	2027. gadā sasniedzamais rezultāts	Datu avots	Iemesli novirzei no vēlamā sasniedzamā rezultāta
15	Izglītojamo skaits augstākās un profesionālās izglītības iestādēs māc. gadā	Skaits	5566	6280	5733	5676		Saglabājas	DPIP	Izglītojamo skaits ir palielinājies par 2%. Kaut nelielu pieaugumu varēja sekmēt profesionālo izglītības iestāžu reorganizācija, kā rezultātā tika izveidoti divi spēcīgi tehnikumi, kam katram noteikti stratēģiskās attīstības un metodiskā darba virzieni.
16	Kopējais profesionālo izglītības iestāžu absolventu skaits	Skaits	1066 (2019.)	1184	918	1033		Pieaug	DPIP	Samazinājums var būt skaidrojams ar demogrāfiskās situācijas ietekmi valstī. Dzīvesvietas maiņas dēļ, pārejot mācīties uz citām izglītības iestādēm, ģimenes apstākļu dēļ ikgadēji tiek atskaitīti vairāki izglītojamie, kas var ietekmēt arī kopējo absolventu skaitu.
17	Kopējais augstākās izglītības iestāžu absolventu skaits	Skaits	607 (2019.)	728	602	648		Saglabājas	DPIP	Absolventu skaits augstākās izglītības iestādēs ir pieaudzis par 6.7%. Ievērojami pieauga Daugavpils Universitātes, kas ir reģiona lielākā augstākās izglītības iestāde, absolventu skaits.
18	Latviešu valodas kursos apliecību saņēmušo skaits	Skaits	299	365	458	312		Pieaug	DPIP	Tika palielināts grupu skaits, nodrošinot valsts valodas pilnveidi izglītības iestāžu pedagogiem un tehniskajam personālam.





Nr. p.k.	Rādītājs	Mērvienība	Vērtība 2020.gadā (bāzes gads)	2021	2022	2023	Izpildes tendence (pret bāzes gadu attiecībā pret sasniedzamo)	2027. gadā sasniedzamais rezultāts	Datu avots	Iemesli novirzei no vēlamā sasniedzamā rezultāta
19	Tautas sporta pasākumu dalībnieku skaits gadā	Skaits	2600	1985	7270	7647		+30%	JLSP (Jaunatnes lietu un sporta pārvalde)	Palielinājās par 194%. Palielinājās Pārvaldes organizēto pasākumu skaits. Pārvalde 2023.gadā organizēja 31 pasākumu, savukārt 2020.gadā – 9.
20	Atbalstu saņēmušo sporta klubu un biedrību skaits	Skaits	38	45	28	26		Saglabājas vai pieaug	JLSP	Atbalstīto projektu skaits atkarīgs no kārtējā gadā pašvaldības budžetā sporta biedrību atbalstam ielānotajiem līdzekļiem un pieteikto projektu finansējuma apmēra. Salīdzinot ar bāzes gadu, ir samazinājies pašvaldības budžetā ielānotais finansējums sporta organizāciju atbalstam.
21	Piesaistītie brīvprātīgie jaunieši pašvaldības darbībā	Skaits	127 (2019.)	23	69	37		200	JLSP	Lai sekmētu kvalitatīvu brīvprātīgā darba attīstīšanu, tika pieņemts lēmums samazināt iesaistāmo brīvprātīgo skaitu pasākumos. Tas sniedz iespēju apmācīt vairāk jauniešus pildīt savus pienākumus pasākumu un aktivitāšu ietvaros kvalitatīvāk un ar lielāku pievienoto vērtību.

Nr. p.k.	Rādītājs	Mērvienība	Vērtība 2020.gadā (bāzes gads)	2021	2022	2023	Izpildes tendence (pret bāzes gadu attiecībā pret sasniedzamo)	2027. gadā sasniedzamais rezultāts	Datu avots	Iemesli novirzei no vēlamā sasniedzamā rezultāta
22	Jauniešiem organizēto nometņu dalībnieku skaits (vecumā 6-19 gadi)	Skaits	880 (2019.)	880	880	940		1000	JLSP	Palielinājās nometņu skaits kopumā. 2019.gadā notika 19 nometnes. 2023.gadā notika 20 dienas nometnes un 1 diennakts nometne, tai skaitā, rīkotas divas dienas nometnes MIKC „Daugavpils Dizaina un mākslas vidusskola SAULES SKOLA”, kuras ietvaros bērnu un jaunieši varēja radoši izpausties.
23	SIA “Daugavpils zobārstniecības poliklīnika” gadā apkalpoto bērnu vecumā līdz 18 gadiem skaits	Skaits	19 523 (2019.)	16 747	15 360	16 159		+40%	SIA “Daugavpils zobārstniecības poliklīnika”	Samazinājās par 17%. Ir kopumā samazinājies apmeklējumu pie zobārstiem skaits, ārstu kadru deficīta dēļ. Pilsētā darbojas daudz privāto kabinetu.
24	Daugavpili praktizējošo ģimenes ārstu skaits	Skaits	59	54	51	52		+10%	Nacionālais veselības dienests	Samazinājās par 12%. Ģimenes ārsti slēguši savas ārstu prakses, sasniedzot pensionēšanās vecumu.
25	Plānveida pakalpojumu pieejamības nodrošināšana pilsētas un reģiona iedzīvotājiem bez pārtraukumiem/diķs tāvēm		Sniegti plānveida pakalpojumi	Sniegti plānveida pakalpojumi	Sniegti plānveida pakalpojumi	Sniegti plānveida pakalpojumi		Sniegti nepārtraukti plānveida pakalpojumi	SIA “Daugavpils reģionālā slimnīca”	Slimnīca turpināja sniegt nepārtrauktus plānveida pakalpojumus pilsētas un reģiona iedzīvotājiem, ko ļāva nodrošināt atbilstoša infrastruktūra, aprīkojums, darbinieku kapacitāte.


Nr. p.k.	Rādītājs	Mērvienība	Vērtība 2020.gadā (bāzes gads)	2021	2022	2023	Izpildes tendence (pret bāzes gadu attiecībā pret sasniedzamo)	2027. gadā sasniedzamais rezultāts	Datu avots	Iemesli novirzei no vēlamā sasniedzamā rezultāta
26	Uzņemšanas nodaļas pārveide par Neatliekamās medicīniskās palīdzības centru ar augstāko gatavības pakāpi pakalpojumu pieejamībā		Darbojas Uzņemšanas nodaļa	Darbojas Uzņemšanas nodaļa. Uzskārti pārveidošanas procesa izstrādes darbi	Izveidotas jaunas klinikas: Kardioloģijas un internās medicīnas centrs; Neatliekamās medicīniskās palīdzības klinika; Reanimācijas un Operāciju bloks	Neatliekamās medicīniskās palīdzības klinikas attīstība, telpu atjaunošana, observācijas pilnveidošana		Darbojas Neatliekamās medicīniskās palīdzības centrs	SIA "Daugavpils reģionālā slimnīca"	Slimnīca nodrošināja neatliekamās medicīniskās palīdzības klinikas attīstību, telpu atjaunošanu, observācijas pilnveidošanu.
27	Cilvēkresursu attīstība/ profesionālās kapacitātes stiprināšana (vidējā medicīnas personāla darbinieku skaits, apmācītiesīgās personas, vidējā un jaunākā medicīnas personāla mentori un citi)	Skaits	608	632	636	633		657	SIA "Daugavpils reģionālā slimnīca"	Palielinājās par 4%. Atkarīgs no organizēto izglītojošu semināru, konferenču, lekciju, apmācību skaita pārskata gadā, kuros piedalās ārstniecības personāls.

Nr. p.k.	Rādītājs	Mērvienība	Vērtība 2020.gadā (bāzes gads)	2021	2022	2023	Izpildes tendence (pret bāzes gadu attiecībā pret sasniedzamo)	2027. gadā sasniedzamais rezultāts	Datu avots	Iemesli novirzei no vēlamā sasniedzamā rezultāta
28	Stacionāro nodaļu kopējais gultu fonds	Skaits	640	610	598	588		420	SIA "Daugavpils reģionālā slimnīca"	Finansēšanas sistēmas, pacientu pieprasījuma, kā arī nodaļu/vienību noslodzes rādītāju izmaiņu ietekmē, maksimāli produktīvāk izmatoti slimnīcas rīcībā esošie resursi, t.sk., samazināts stacionāro nodaļu kopējais gultu fonds, pārvirzot arī starp vienībām un nodaļām personālu noslodzes sabalansēšanai.
29	Sociālās palīdzības saņēmēju skaits	Skaits	20 345	19 988	22 569	15 607		Samazinās	Sociālais dienests	Sociālo pabalstu saņēmēju skaita samazinājums saistīts ar piešķirtā mājokļa pabalsta apmēra samazinājumu. Ievērojami samazinājās pašvaldības piešķirtie sociālie pabalsti bērniem ar invaliditāti un personām pensijas vecumā.
30	Audzūgimeņu skaits	Skaits	58	61	55	55		Pieaug	Sociālais dienests	Visā Latvijā iedzīvotāju interese iesaistīties bērnu ārpusģimenes aprūpē isti nepieaug, ārpusģimenes aprūpē esošo bērnu skaits pēc CSP datiem ar katru gadu valstī samazinās.
31	Ģimenes ar augstu sociālo risku	Skaits	228	172	176	142		Samazinās	Sociālais dienests	Samazinoties bezdarba līmenim, ir uzlabojies iedzīvotāju labklājības līmenis, līdz ar to tas varēja ietekmēt arī ģimeņu ar augstu sociālo risku skaita samazinājumu.

Nr. p.k.	Rādītājs	Mērvienība	Vērtība 2020.gadā (bāzes gads)	2021	2022	2023	Izpildes tendence (pret bāzes gadu attiecībā pret sasniedzamo)	2027. gadā sasniedzamais rezultāts	Datu avots	Iemesli novirzei no vēlamā sasniedzamā rezultāta
32	Sociālā taksometra klientu skaits	Skaits	78	67	49	61		Pieaug	Sociālais dienests	Pieprasījumu pēc specializētā transporta pakalpojumiem ietekmēja Covid-19 ierobežojumi ārstniecības iestādēs, taču pēc to atcelšanas klientu skaits ar katru gadu pakāpeniski pieaug.
33	Bērnu skaits ārpusģimenes aprūpē	Skaits	311	246	247	246		Samazinās	DI plāns / Sociālais dienests	246 bez vecāku gādības palikušiem bērniem bija nodrošināta iespēja dzīvot ģimeniskā vidē.
34	Reģistrēto noziedzīgo nodarījumu skaits uz 10 000 iedzīvotājiem	Skaits	200 (2019.)	72.8	237.8	267		Samazinās	CSP	Pieaugums saistīts ar normatīvo aktu grozījumiem gan ceļu satiksmes jomā, gan regulējumā par vardarbību u.tml.
35	Ugunsgrēku skaits	Skaits	438	407	445	393		Samazinās	VUGD	Pēc LVĢMC datiem Daugavpili ar kopējo nokrišņu daudzumu 887,0 mm, kas ir 40% virs normas, pērnais gads bija vismitrākais salīdzinājumā ar normu, līdz ar to nebija novērojams izteikts sausuma periods, kas varēja izraisīt ugunsgrēkus dabā. Ugunsgrēku skaita samazinājumu varēja ietekmēt arī iedzīvotāja apdomīgāka rīcība ar uguni.




Nr. p.k.	Rādītājs	Mērvienība	Vērtība 2020.gadā (bāzes gads)	2021	2022	2023	Izpildes tendence (pret bāzes gadu attiecībā pret sasniedzamo)	2027. gadā sasniedzamais rezultāts	Datu avots	Iemesli novirzei no vēlamā sasniedzamā rezultāta
VTP2 Augoša, atpazīstama un konkurētspējīga uzņēmējdarbības vide										
36	Eksportējošo uzņēmumu skaits	Skaits	45	45	45	vairāk kā 40		Saglabājas vai pieaug	Pašvaldība	Ņemot vērā, ka statistika par eksportējošo uzņēmumu skaitu tiek pieprasīta no uzņēmējiem, bet informācijas sniegšana ir brīvprātīga, precīzu uzņēmumu skaitu noteikt ir apgrūtināši.
37	Revitalizētās rūpnieciskās zonas	Skaits	1/6 (Ziemeļu)	4/6 (Ziemeļu, Gajoka, Čerepovas, Križu)	5/6 (Ziemeļu, Gajoka, Čerepovas, Križu, Cietokšņa)	5/6 (Ziemeļu, Gajoka, Čerepovas, Križu, Cietokšņa)		6 / 6	Pašvaldība	ES fondu 2014.-2020.plānošans perioda ietvaros pabeigti vairāki projekti, kuru īstenošanas rezultātā revitalizētās rūpnieciskās zonas.
38	Bezdarbnieku skaits	Skaits	4282	3887	3298	3059		-15%	NVA	Samazinājums par 29%. Iepriekšējos gados bija vērojams lielāks bezdarbnieku skaits iespējams tādēļ, ka COVID-19 pandēmijas ietekmē samazinājās darba aktivitāte izmitināšanas un ēdināšanas nozarēs, bet tagad situācija uzlabojas.
39	Ilgstošo bezdarbnieku skaits	Skaits	1388	1443	1032	744		-20%	NVA	Samazinājums par 46%. Ņemot vērā, ka reģistrēto bezdarbnieku skaits pret bāzes gadu samazinājies, ir samazinājies arī bezdarbnieku skaits pa problēmgrupām.

Nr. p.k.	Rādītājs	Mērvienība	Vērtība 2020.gadā (bāzes gads)	2021	2022	2023	Izpildes tendence (pret bāzes gadu attiecībā pret sasniežamo)	2027. gadā sasniežamais rezultāts	Datu avots	Iemesli novirzei no vēlamā sasniežamā rezultāta
40	Invalīdu- bezdarbnieku skaits	Skaits	626	668	626	500	↑	-20%	NVA	Samazinājums par 20%. Ņemot vērā, ka reģistrēto bezdarbnieku skaits pret bāzes gadu samazinājies, ir samazinājies arī bezdarbnieku skaits pa problēmgrupām.
41	Pirmspensijas vecuma bezdarbnieku skaits	Skaits	742	762	658	540	↑	-20%	NVA	Samazinājums par 27%. Ņemot vērā, ka reģistrēto bezdarbnieku skaits pret bāzes gadu samazinājies, ir samazinājies arī bezdarbnieku skaits pa problēmgrupām.
42	Vidējais darbinieku skaits	Skaits	36 438	36 474	35 651	*	→	Saglabājas	CSP	2022.gadā, salīdzinot ar bāzes gadu, skaits samazinājies par 2%, ko varēja ietekmēt pašnodarbināto fizisko personu pieaugums par 4%. Uz informācijas pakopošanas brīdi nav pieejama, CSP informācija par 2023.gadu.

Nr. p.k.	Rādītājs	Mērvienība	Vērtība 2020.gadā (bāzes gads)	2021	2022	2023	Izpildes tendence (pret bāzes gadu attiecībā pret sasniežamo)	2027. gadā sasniežamais rezultāts	Datu avots	Iemesli novirzei no vēlamā sasniežamā rezultāta
43	Vidējais pašnodarbināto fizisko personu skaits	Skaits	1860 (2019.)	1724	1937	*		+20%	CSP	<p>Saskaņā ar pētījumu "Pašnodarbinātība Latvijā un tiesiskā regulējuma pilnveide pašnodarbināto darba apstākļu uzlabošanai" - tehnoloģiju straujā attīstība, demogrāfijas tendences un izmaiņas darba tirgos, kā arī nodarbināto vēlme pēc lielākas autonomijas attiecībā uz darba organizēšanu ir veicinājusi jaunu nodarbinātības formu attīstību un pašnodarbinātības pieaugumu. To varēja ietekmēt arī minimālās darba algas pieaugums valstī, jo darba devēji, kaut kādu iemeslu dēļ nevēlas paaugstināt darbinieku algu līdz valsts noteiktajai minimālajai algai, līdz ar to pārslēdz cita veida līgumus ar darba ņēmējiem.</p> <p>*Uz informācijas pakopošanas brīdi nav pieejama, CSP informācija par 2023.gadu.</p>

Nr. p.k.	Rādītājs	Mērvienība	Vērtība 2020.gadā (bāzes gads)	2021	2022	2023	Izpildes tendence (pret bāzes gadu attiecībā pret sasniedzamo)	2027. gadā sasniedzamais rezultāts	Datu avots	Iemesli novirzei no vēlamā sasniedzamā rezultāta
44	Strādājošo vidējā mēneša samaksa (sabiedriskajā sektorā)	EUR	*	1066	1130	1264		+40%	CSP	Palielinājums par 19%. CSP vairs nav pieejama statistika par strādājošo mēneša vidējo darba samaksu privātajā sektorā. Līdz ar to tika mainīts rādītājs, uzkrājot datus par vidējo darba samaksu sabiedriskajā sektorā. Pieaugot minimālajai mēneša darba algai katru gadu, ir pieaugusi arī strādājošo vidējā mēneša darba samaksa sabiedriskajā sektorā.
45	Strādājošo vidējā mēneša samaksa (pavisam, bez privātā sektora komersantiem ar nodarbināto skaitu <100)	EUR	914 (2020.)	1007	*	*	-	+40%	CSP	<i>CSP vairs nav pieejama statistika šādā griezumā. Rādītājs netiek apkopots.</i>
46	Vidējā bruto mēneša darba samaksas starpība Daugavpilī salīdzinājumā ar Rīgu (bez privātā sektora komers. ar nodarb. skaitu zem 100)	EUR	-37% (Rīgā 1285 EUR, Daugavpilī – 805 EUR) (2019.)	-29.3% (Rīgā 1424 EUR, Daugavpilī – 1007 EUR)	*	*	-	-20% (starpība)	CSP	<i>CSP vairs nav pieejama statistika šādā griezumā. Rādītājs netiek apkopots.</i>




Nr. p.k.	Rādītājs	Mērvienība	Vērtība 2020.gadā (bāzes gads)	2021	2022	2023	Izpildes tendence (pret bāzes gadu attiecībā pret sasniežamo)	2027. gadā sasniežamais rezultāts	Datu avots	Iemesli novirzei no vēlamā sasniežamā rezultāta
47	Vidējā bruto mēneša darba samaksa starpība Daugavpilī salīdzinājumā ar Rīgu (sabiedriskajā sektorā)	EUR	-35% (Rīgā 1287 EUR, Daugavpilī – 837 EUR) (2019.)	-29% (Rīgā 1510 EUR, Daugavpilī – 1066 EUR)	-29% (Rīgā 1594 EUR, Daugavpilī – 1130 EUR)	-29% (Rīgā 1782 EUR, Daugavpilī – 1264 EUR)	↑	-20% (starpība)	CSP	Starpība samazinājusies par 6%. Pieaugot minimālajai mēneša darba algai katru gadu, ir pieaugusi arī strādājošo vidējā mēneša darba samaksa sabiedriskajā sektorā gan Daugavpilī, gan Rīgā, neveidojot lielāku atšķirības plaisu starp abām pašvaldībām.
48	Darba ņēmēju īpatsvars, kuru mēneša bruto ienākumi pārsniedz 1000 EUR	%	28.4	32.0	39.7	48.4	↑	45%	CSP	Palielinājums par 20%. Pieaugot minimālajai mēneša darba algai katru gadu, ir pieaugusi arī strādājošo vidējā mēneša darba samaksa. Pilsētā ir ienākuši jauni augsto tehnoloģiju uzņēmumi, piemēram, SIA "Pulsar Optics", kas piedāvā konkurētspējīgu atalgojuma.
49	Apmeklējumu skaits Daugavpils tūrisma, kultūras, aktīvās atpūtas un sporta iestādēs, to apmeklētajos pasākumos	Skaitis	609 937 (2019.)	199 407	595 570	730 203	↑	Pieaug	SATD	Daugavpilī norisinās dažādi pasākumi un festivāli, kas pulcē arvien vairāk apmeklētāju. Vienības namā, Daugavpils Kultūras pili, Daugavpils teātrī, kā arī citās iestādēs notika vērienīgi pasākumi un koncerti, ko apmeklēja gan vietējie iedzīvotāji, gan pilsētas viesi.




Nr. p.k.	Rādītājs	Mērvienība	Vērtība 2020.gadā (bāzes gads)	2021	2022	2023	Izpildes tendence (pret bāzes gadu attiecībā pret sasniedzamo)	2027. gadā sasniedzamais rezultāts	Datu avots	Iemesli novirzei no vēlamā sasniedzamā rezultāta
50	Daugavpils tūrisma objektu apmeklējums	Skaits	338 550 (2019.)	125 908	295 169	348 987		Pieaug	SATD	Daugavpilī savas durvis vaļā vēruši vairāki tūrisma pakalpojumu sniedzēji – ēdināšanas vietas un apskates objekti, papildinājies arī radošo programmu un meistarklašu klāsts. Līdz ar jauno objektu un pakalpojumu izveidi, pilsētas plašais tūrisma piedāvājums kļuvis vēl daudzveidīgāks un ceļotāju izvēles iespējām bagātāks. Cietoksnī 2022.gadā atklāta Martinsona māja, 2023.gadā tika atklāts Daugavpils Tehnikas un industriālā dizaina centrs "Inženieru arsenāls".
51	Tūristu skaits, kas izmanto naktsmītņu pakalpojumus	Skaits	106 499 (2019.)	30 284	39 114	50 533		+20%	SATD	Samazinājums par 53%. Pēc Covid-19 pandēmijas beigām uzlabojusies ekonomiskā aktivitāte un palielinājies tūristu pieplūdums, taču pavadīto nakšu skaits nav sasniedzis pat pirms Covid-19 līmeni. Ilgs tūrisma nozares atveseļošanās posms.
52	Ārvalstu viesu īpatsvars, rezervējot naktsmītnes	%	32 (2019.)	11	24	29		45%	SATD	Samazinājums par 3%. Pēc Covid-19 pandēmijas beigām uzlabojusies ekonomiskā aktivitāte un palielinājies tūristu pieplūdums, taču pavadīto nakšu skaits nav sasniedzis pat pirms Covid-19 līmeni. Ilgs tūrisma nozares atveseļošanās posms.




Nr. p.k.	Rādītājs	Mērvienība	Vērtība 2020.gadā (bāzes gads)	2021	2022	2023	Izpildes tendence (pret bāzes gadu attiecībā pret sasniežamo)	2027. gadā sasniežamais rezultāts	Datu avots	Iemesli novirzei no vēlamā sasniežamā rezultāta
53	Sekotāju skaits sociālā tīklā Facebook (lapas Daugavpils.travel, Daugavpils Mark Rothko Art Centre) (tūkst.)	Skaits tūkst.	14,8	20,1	22,1	23,8	↑	+20%	SATD	Palielinājums par 9%. Pieauga iedzīvotāju interese piesekot sociālā tīkla kontiem, lai uzzinātu jaunāko informāciju.
54	Daugavpils Marka Rotko mākslas centra apmeklējumu skaits	Skaits	97 148 (2019.)	41 901	85 575	101 913	↑	Pieaug	SATD	Rotko muzejs Daugavpils cietokšņa 7.bastiona kazemātos jeb cietokšņa valnī ir izvietojis apskatei brīvi pieejamu Laikmetīgās keramikas kolekcijas atklātā tipa krātuvi, kur apskatāmi vairāk nekā 100 mākslinieku darbi no 40 pasaules valstīm, kā ietekmē varēja palielināties arī apmeklējumu skaits. Atklāta Rotko muzeja keramikas mākslas izstāžu telpa "Martinsona māja", kas arī varēja sekmēt pieaugumu.
55	Latgales Zoodārza apmeklējumu skaits	Skaits	35 250 (2019.)	18 927	53 852	50 976	↑	Pieaug	SATD	To varēja sekmēt projekta "Pilsētvides mitrāju pārvaldība Latvijas – Lietuvas pārobežu reģionā" īstenošana, kā rezultātā izstrādāta tiešsaistes pārvaldības sistēma, zoodārza zaļās veikta infrastruktūras uzlabošana, teritorijas labiekārtošana un veicināta ekoizglītība.




Nr. p.k.	Rādītājs	Mērvienība	Vērtība 2020.gadā (bāzes gads)	2021	2022	2023	Izpildes tendence (pret bāzes gadu attiecībā pret sasniedzamo)	2027. gadā sasniedzamais rezultāts	Datu avots	Iemesli novirzei no vēlamā sasniedzamā rezultāta
56	Daugavpils Novadpētniecības un mākslas muzeja un filiāles Daugavpils Māla mākslas centra apmeklējumu skaits	Skaits	31 298 (2019.)	10 766	33 385	36 336	↑	Pieaug	SATD	Savus apmeklētājus muzejs galvenokārt piesaistīja ar ekspozīcijām, jaunajām krājuma, mākslas un privātkolekciju izstādēm, „Ģimenes dienu”, daudzveidīgām interaktīvām programmām un citām aktivitātēm. Lielāko apmeklētāju skaitu muzejam deva Starptautiskā akcija „Muzeju nakts”.
57	Tūrisma maršrutu skaits (pastaigu, velo, ūdens, auto)	Skaits	10	19	19	21	↑	Pieaug	SATD	2020.gadā izveidots tūrisma maršruts “Latgales šmakovkas ceļš”, 2022.gadā izveidots pārrobežu tūrisma maršruts, ietverot Martinsona māju, 2023.gadā pievienojās 2 pastaigu maršruti – Bruģu ielas promenāde un Cietokšņa promenāde, ko veicināja ES fondu projektos veikto ieguldinājumu rezultātā izbūvētā infrastruktūra.
VTP3 Ilgtspējīgs mājoklis, vide un infrastruktūra										

Nr. p.k.	Rādītājs	Mērvienība	Vērtība 2020.gadā (bāzes gads)	2021	2022	2023	Izpildes tendence (pret bāzes gadu attiecībā pret sasniedzamo)	2027. gadā sasniedzamais rezultāts	Datu avots	Iemesli novirzei no vēlamā sasniedzamā rezultāta
58	Pašvaldībai piederošo mežu īpatsvars pilsētā	%	71%	71%	72%	73%	↑	Saglabājas	VMD	IAS 2030 vēlamās ilgtermiņa pārmaiņas galvenajās funkcionālajās telpās Daugavpilī nosaka, ka ilgtermiņā līdz 2030.gadam sasniedzamais ir ilgtspējīga mežu teritorijas apsaimniekošana - saglabāt meža ekoloģiskās, ekonomiskās un sociālās funkcijas; lai maksimāli saglabātu pilsētas mežu ekosistēmas, atmežošanu atļaut tikai publiskās infrastruktūras izveidei.
59	Valsts nozīmes aizsargājami koki pilsētā	Skaits	36	48	50	51	↑	Saglabājas vai pieaug	DAP OZOLS	
60	Piesārņotās un potenciāli piesārņotās vietas	Skaits	27	28	28	18	↑	Saglabājas vai samazinās	LVĢMC	VVD sadarbībā ar Latvijas Vides, ģeoloģijas un meteoroloģijas centru (LVĢMC) radījis jaunu, pārskatāmu un lietotājiem draudzīgu piesārņotu vietu pārvaldības vietni: pvps.vvd.gov.lv, kas lietotājiem pieejama no 2024.gada 1. maija. Jaunajā vietnē vietu skaits ievērojami atšķiras.

Nr. p.k.	Rādītājs	Mērvienība	Vērtība 2020.gadā (bāzes gads)	2021	2022	2023	Izpildes tendence (pret bāzes gadu attiecībā pret sasniedzamo)	2027. gadā sasniedzamais rezultāts	Datu avots	Iemesli novirzei no vēlamā sasniedzamā rezultāta
61	Zilā karoga pludmales	Skaits	2	2	2	2		Saglabājas vai pieaug	Komunālās saimniecības pārvalde	Lielais Stropu ezers ir Daugavpils pilsētas lielākā ūdenskrātuve, tā tiek attīstīta kā multifunkcionāla atpūtas vieta, ievērojot tīrības un drošības normas, kā arī ezera tuvumā strādā glābšanas dienests, tādējādi tas ļauj izpildīt Zilā Karoga programmas kritēriju, kas ir ierobežoti citās pilsētas peldvietās.
62	Oficiālās peldvietas, kurās monitorē ūdens kvalitāti	Skaits	3	3	3	3		Saglabājas vai pieaug	Komunālās saimniecības pārvalde	Oficiālajai peldvietai jābūt iekļautai Ministru kabineta 2017.gada 28.novembra noteikumos Nr.692 "Peldvietas izveidošanas, uzturēšanas un ūdens kvalitātes pārvaldības kārtība". Attiecīgi saskaņā ar MKN uz to attiecas noteiktas uzturēšanas, drošības un higiēnas prasības, kas ir jāievēro.
63	Pludmales un atpūtas vietas pie publiskajiem ūdeņiem	Skaits	11	11	11	11		Saglabājas vai pieaug	Komunālās saimniecības pārvalde	Pašvaldība iekārto pludmales un atpūtas vietas pie publiskajiem ūdeņiem savu finansiālo iespēju robežās. Sastādot kārtējā gada budžeta plānu, Komunālās saimniecības pārvalde izvērtē iespējas ieplānot finansējumu ūdenstilpju krastu sakārtošanas darbiem, ņemot vērā citas prioritātes.

Nr. p.k.	Rādītājs	Mērvienība	Vērtība 2020.gadā (bāzes gads)	2021	2022	2023	Izpildes tendence (pret bāzes gadu attiecībā pret sasniedzamo)	2027. gadā sasniedzamais rezultāts	Datu avots	Iemesli novirzei no vēlamā sasniedzamā rezultāta
64	Pieejama dzīvnieku kapsēta	Skaits	0	0	0	0		1	Komunālās saimniecības pārvalde	Dzīvnieku kapsētas izveidei ir jāņem vērā teritorijas atbilstība sanitārajām normām un finansiālās iespējas, kas līdz šim ir bijušas ierobežotas.
65	Uzskaitē esošas vidi degradējošas, sagruvušas ēkas (būves)	Skaits	154	133	126	116		Saglabājas vai samazinās	Pašvaldība	Būvvalde katru gadu veic pilsētas ielās esošo ēku vizuālo apsekošanu un, ja tiek konstatēti ēku fasādes bojājumi, sastāda atzinumus, ko nosūta ēku īpašniekiem ar norādījumiem sakārtot ēkas fasādi līdz noteiktam termiņam. Ēku īpašnieki ir veikuši ēku iekonservēšanu vai atjaunošanu.
66	Ūdensapgādes pakalpojumu izmantošana Daugavpils pilsētas administratīvajā teritorijā	%	87.25	87.42	87.86	88.22		Pieaug	SIA Daugavpils ūdens	2023.gadā SIA "Daugavpils ūdens" turpināja nodrošināt administratīvu procesu Daugavpils pilsētas domes 2017.gada 24.novembra saistošo noteikumu Nr.44 "Saistošie noteikumi par līdzfinansējumu nekustamā īpašuma pieslēgšanai centralizētajai ūdensapgādes vai kanalizācijas sistēmai" izpildei. Judovkas apkaimes iedzīvotāji turpināja pieslēgties centralizētajam ūdensapgādes tīklam pēc iepriekšējos gados īstenotā projekta.

Nr. p.k.	Rādītājs	Mērvienība	Vērtība 2020.gadā (bāzes gads)	2021	2022	2023	Izpildes tendence (pret bāzes gadu attiecībā pret sasniedzamo)	2027. gadā sasniedzamais rezultāts	Datu avots	Iemesli novirzei no vēlamā sasniedzamā rezultāta
67	Kopējie ūdens zudumi sadales tīklā	%	12.4	15.7	14.3	14.9		Samazinās	SIA Daugavpils ūdens	Saskaņā ar SIA "Daugavpils ūdens" Vidējā termiņa darbības stratēģiju 2021.-2025.gadam ūdens zudumu samazināšana / noturēšana tehniski pamatota līmeņa ietvaros (līdz 16%).
68	Kanalizācijas pakalpojumu izmantošana Daugavpils pilsētas administratīvajā teritorijā	%	83.88	84.31	85.08	85.63		Pieaug	SIA Daugavpils ūdens	2023.gadā SIA "Daugavpils ūdens" turpināja nodrošināt administratīvu procesu Daugavpils pilsētas domes 2017.gada 24.novembra saistošo noteikumu Nr.44 "Saistošie noteikumi par līdzfinansējumu nekustamā īpašuma pieslēgšanai centralizētajai ūdensapgādes vai kanalizācijas sistēmai" izpildei. Judovkas apkaimes iedzīvotāji turpināja pieslēgties centralizētajam kanalizācijas pakalpojumu tīklam pēc iepriekšējos gados īstenotā projekta.
69	Renovēto daudzdzīvokļu ēku skaits	Skaits	13	16	16	17		Pieaug	Pašvaldība	Iedzīvotāji nevēlas ieguldīt savus līdzekļus ēku renovācijā ekonomisko apstākļu dēļ, ieinteresētība no iedzīvotāju puses ir ļoti zema.

Nr. p.k.	Rādītājs	Mērvienība	Vērtība 2020.gadā (bāzes gads)	2021	2022	2023	Izpildes tendence (pret bāzes gadu attiecībā pret sasniedzamo)	2027. gadā sasniedzamais rezultāts	Datu avots	Iemesli novirzei no vēlamā sasniedzamā rezultāta
70	Daudzdzīvokļu ēku siltumenerģijas gala patēriņš	MWh	303 286	265 567	299 246	215 502		Samazinās	SIA "DDzKSU"	Par 2% samazinājās SIA "DDzKSU" apsaimniekoto māju skaits, kā arī pilsētā ir 17 renovētas ēkas, arī tādas ēkas, kurās ir veikti atsevišķi energoefektivitātes uzlabošanas pasākumi (logu, durvju nomaiņā, gala ārsienu siltināšana utt.) līdz ar to samazinājās arī daudzdzīvokļu ēku siltumenerģijas gala patēriņš.
71	Kopējā daudzdzīvokļu ēku apkurināmā platība	m ²	1 322 145	1 334 300	1 306 376	1 302 533		Pieaug	SIA "DDzKSU"	Salīdzinot ar bāzes gadu, par 2% samazinājās SIA "DDzKSU" apsaimniekoto māju skaits, līdz ar to samazinājās arī ēku apkurināmā platība.
72	Daudzdzīvokļu ēku īpatnējais siltumenerģijas gala patēriņš (ar klimata korekciju)	kWh/m ² gadā	250	199	229	165		Samazinās	SIA "DDzKSU"	Par 2% samazinājās SIA "DDzKSU" apsaimniekoto māju skaits, kā arī pilsētā ir 17 renovētas ēkas, arī tādas ēkas, kurās ir veikti atsevišķi energoefektivitātes uzlabošanas pasākumi (logu, durvju nomaiņā, gala ārsienu siltināšana utt.) līdz ar to samazinājās arī daudzdzīvokļu ēku siltumenerģijas gala patēriņš. Vidējā āra gaisa temperatūra 2023. gada apkures periodā bija salīdzinoši augstāka – +1,8°C – lietotājiem piegādāts mazāks siltumenerģijas apjoms.

Nr. p.k.	Rādītājs	Mērvienība	Vērtība 2020.gadā (bāzes gads)	2021	2022	2023	Izpildes tendence (pret bāzes gadu attiecībā pret sasniedzamo)	2027. gadā sasniedzamais rezultāts	Datu avots	Iemesli novirzei no vēlamā sasniedzamā rezultāta
73	Pilsētas iedzīvotāju elektroenerģijas gala patēriņš, ieskaitot daudzdzīvokļu ēkas	MWh/gadā	51 463	51 613	47 630	46 397	↑	Samazinās	AS "Sadales tīkls"	Daudzdzīvokļu ēkās ir veikti atsevišķi energoefektivitātes uzlabošanas pasākumi (piem., uzstādīti apgaismojuma sensori koplietošanas telpās) līdz ar to samazinājās arī daudzdzīvokļu ēku elektroenerģijas gala patēriņš.
74	Renovēto pašvaldības ēku skaits	Skaits	60	70	72	73	↑	Pieaug	Pašvaldība	Pašvaldības ēkas tiek renovētas, izmantojot ES fondu finansējumu. Atbilstoši pašvaldības finansiālajām iespējām un tehniskajā dokumentācijā plānotajiem enerģijas ietaupījumiem pēc projekta īstenošanas, tiek izskatītas iespējas renovēt publiskās ēkas, Attiecīgi tika pabeigta vairāku ēku renovācija.
75	Pašvaldības ēku siltumenerģijas gala patēriņš,	MWh/gadā (korigētais)	38 369	39 035	38 586	36 468	↑	Samazinās	Pašvaldība	Pārskata gadā lietotājiem piegādāts par 6.5% mazāk siltumenerģijas nekā 2020.gadā, mazāka pieprasījuma dēļ pēc publisko ēku energoefektivitātes uzlabošanas projektu īstenošanas.
76	Pašvaldības ēku kopējais elektroenerģijas gala patēriņš	MWh	10 037	10 413	10 716	10 319	↓	Samazinās	Pašvaldība	Publisko ēku lietotāju ikdienas paradumi būtiski ietekmē elektroenerģijas patēriņu pašvaldības ēkās. EPS monitoringa ietvaros palielinājās pašvaldības ēku skaits, par kurām tiek uzkrāti un analizēti dati (2020.g. – 92 ēkas, 2023.g. – 113 ēkas).

Nr. p.k.	Rādītājs	Mērvienība	Vērtība 2020.gadā (bāzes gads)	2021	2022	2023	Izpildes tendence (pret bāzes gadu attiecībā pret sasniedzamo)	2027. gadā sasniedzamais rezultāts	Datu avots	Iemesli novirzei no vēlamā sasniedzamā rezultāta
77	Pašvaldības ēku īpatnējais koriģētais siltumenerģijas gala patēriņš	kWh/m ² gadā	121	121	118	113	↑	Samazinās	Pašvaldība	Pārskata gadā lietotājiem piegādāts par 6.5% mazāk siltumenerģijas nekā 2020.gadā, mazāka pieprasījuma dēļ pēc publisko ēku energoefektivitātes uzlabošanas projektu īstenošanas.
78	Pilsētas CSS pieslēgtās dzīvojamās mājas	Skaits	1 171	1 171	1 173	1 178	↑	Pieaug	PAS "Daugavpils siltumtīkli"	2023.gadā tika veikta maģistrālo siltumtīklu pārbūve Andreja Pumpura ielā no Višķu ielas (9k-29) līdz Jātņieku ielas krustojumam (9k-46) ar atzarojumiem, kas iespējams sekmēja privātmāju pieslēgšanos pie CSS.
79	AER īpatsvara pieaugums vietēji ražotai siltumenerģijai	%	līdz 1	21.2	60	56.3	↑	Pieaug	PAS "Daugavpils siltumtīkli"	Dažādu kurināmā veidu efektīva lietošana dabasgāzes vietā: ekspluatācijā nodota šķeldas kurināmā katlumāja SC3.
80	Siltumenerģijas zudumi siltumtīklos	%	16.4	15	16.7	16.7	↓	Samazinās	PAS „Daugavpils siltumtīkli"	Nepieciešams pievērsties maģistrālo siltumtīklu pārbūvei, jo lielākā daļa siltumtrašu ir būvētas laika posmā līdz 1989. gadam. Šie siltumtīkli ir gan morāli, gan tehniski novecojuši. Vecajos siltumtrašu posmos tā ietekmē rodas siltumenerģijas pārvades zudumi.

Nr. p.k.	Rādītājs	Mērvienība	Vērtība 2020.gadā (bāzes gads)	2021	2022	2023	Izpildes tendence (pret bāzes gadu attiecībā pret sasniežamo)	2027. gadā sasniežamais rezultāts	Datu avots	Iemesli novirzei no vēlamā sasniežamā rezultāta
81	Dabāsgāzes patēriņš CSS	tūkst. m ³ /g	19 679	26 626	15 376	1 483	↑	Samazinās	PAS „Daugavpils siltumtīkli”	2023.g. dažādu kurināmā veidu efektīva lietošana dabāsgāzes vietā: SC1, SC2, LK7 izmantoja sašķidrināto naftas gāzi un LK5, LK6, LK7 izmantoja marķēto dīzeļdegvielu, kā arī ekspluatācijā nodotajā šķeldas kurināmā katlumājā SC3 izmantoja koksnes šķeldu.
81.1.	Dabāsgāzes īpatsvars siltumenerģijas ražošanā	%	97.8%	78.8%	38.3%	11.2%	↑	Samazinās	PAS „Daugavpils siltumtīkli”	2023.g. dažādu kurināmā veidu efektīva lietošana dabāsgāzes vietā: SC1, SC2, LK7 izmantoja sašķidrināto naftas gāzi un LK5, LK6, LK7 izmantoja marķēto dīzeļdegvielu, kā arī ekspluatācijā nodotajā šķeldas kurināmā katlumājā SC3 izmantoja koksnes šķeldu.
82	LED gaismekļu īpatsvars ielu apgaismojumā	%	31	33	34	41	↑	Pieaug	Komunālās saimniecības pārvalde	Katru gadu tiek veikta ielu apgaismojuma pārbūve un modernizācija, nomainot gaismekļus uz LED (plašāka info pieejama EPS monitoringa pārskatos).
83	Īpatnējais elektroenerģijas patēriņš ielu apgaismojumam	kWh/gaismekli	516	460	432	406	↑	Samazinās	Komunālās saimniecības pārvalde	Ielu apgaismojuma pārbūves un modernizācijas rezultātā, pieaugot LED gaismekļu īpatsvaram ielu apgaismojumā.

Nr. p.k.	Rādītājs	Mērvienība	Vērtība 2020.gadā (bāzes gads)	2021	2022	2023	Izpildes tendence (pret bāzes gadu attiecībā pret sasniedzamo)	2027. gadā sasniedzamais rezultāts	Datu avots	Iemesli novirzei no vēlamā sasniedzamā rezultāta
84	Jaunu apgaismotu ielu posmu garums	m	3367	4539	2400	4097	↑	Pieaug	Komunālās saimniecības pārvalde	Cietokšņa promenādes, Stropu promenādes turpinājuma un tramvaju infrastruktūras modernizācijas ietvaros utt. izbūvēti jauni apgaismojuma tīkli.
VTP4 Videi draudzīga un integrēta mobilitāte										
85	Valsts policijā reģistrēto ceļu satiksmes negadījumu skaits	Skaits	1093 (2019.)	1057	1109	1085	↑	Samazinās	CSDD	To varēja ietekmēt ielu pārbūves projektu īstenošana, piem., Ūdens ielas pārbūve posmā no Baznīcas ielas līdz Ūdens ielai 43, Smilšu ielas pārbūve posmā no Valkas ielas līdz Jātnieku ielai, kā arī citi ielu pārbūves projekti, kas īstenoti iepriekšējos gados, uzlabojot satiksmes drošību pilsētas ielās.
86	Ielu garums ar šķembu vai grants segumu	km	111,44 (2020.)	*	102,639	101,559	↑	Samazinās	Komunālās saimniecības pārvalde	Konstatējot atšķirības starp CSP un KSP uzturēto informāciju, tika mainīts šī rādītāja datu avots, norādot datus no iesnieguma pašvaldības ielu registrācijai, kas sagatavots saskaņā ar 27.06.2017. MK noteikumiem Nr.361 "Pašvaldību ceļu un ielu registrācijas un uzskaites kārtība". Uzskaitītas ir ielas, kas ir reģistrētas VSIA "Latvijas Valsts ceļi". Piesaistīts valsts budžeta aizdevums vairāku ielu posmu seguma nomaiņai – asfaltēšanai (valsts COVID-19 programma).





Nr. p.k.	Rādītājs	Mērvienība	Vērtība 2020.gadā (bāzes gads)	2021	2022	2023	Izpildes tendence (pret bāzes gadu attiecībā pret sasniedzamo)	2027. gadā sasniedzamais rezultāts	Datu avots	Iemesli novirzei no vēlamā sasniedzamā rezultāta
87	Ielu garums ar asfaltbetona vai citu bitumizēto segumu	km	213 (2019.)	205	216	216	↑	Pieaug	CSP	Nemot vērā iepriekšējos gados atvēlēto finansējumu un ņemtos valsts kredīt līdzekļus ielu asfaltēšanai.
88	Elektrisko transportlīdzekļu uzlādes stacijas	Skaits	2	5	5	7	↑	Pieaug	CSDD	Pieaugot elektromobiļu skaitam pašvaldības administratīvajā teritorijā par 200%, pieaug arī pieprasījums pēc uzlādes iespējām, kas arī varēja ietekmēt uzlādes staciju skaita pieaugumu.
89	Kopīgo gājēju un velo ceļu garums	km	20.34	20.34	29.595	30.259	↑	+50%	Komunālās saimniecības pārvalde	Tika pārbūvēta Smiļšu iela posmā no Valkas ielas līdz Jātņieku ielai, ietverot arī veloceļa izbūvi, izbūvētas vairākas promenādes, kā ietekmē pieauga veloceļu garums.
90	Atdalītu velo ceļu garums	km	1.7 (2019.)	1.7	1.7	1.510	↓	20 km	Komunālās saimniecības pārvalde	2024.gadā Komunālās saimniecības pārvalde pārskatīja esošās veloinfrastruktūras ielu posmus un garumus, kā rezultātā ar ceļazīmēm marķēto veloceļu skaits palielinājās, taču garums samazinājās. Ietekmējis cilvēciskais faktors un metodika, kā tiek uzskaitīts veloceļu garums.
91	Elektromobiļu skaits pašvaldības administratīvajā teritorijā	Skaits	15	17	27	45	↑	Pieaug	CSDD	Jau gandrīz 2 gadus ir spēkā valsts atbalsts elektroauto iegādei, kas varēja sekmēt elektroauto pieaugumu.






Nr. p.k.	Rādītājs	Mērvienība	Vērtība 2020.gadā (bāzes gads)	2021	2022	2023	Izpildes tendence (pret bāzes gadu attiecībā pret sasniedzamo)	2027. gadā sasniedzamais rezultāts	Datu avots	Iemesli novirzei no vēlamā sasniedzamā rezultāta
92	Sabiedriskajā transportā pārvadāto pasažieru skaits	skaits, tūkst.	8 810 267	7 758 523	9 302 027	9 073 580	↑	Pieaug	PAS "Daugavpils satiksme"	Pieaugums vērojams pēc 2020.-2022.gadā noteikto COVID-19 ierobežojumu atcelšanas, kā arī pieaugumu varēja sekmēt infrastruktūrā un autobusu parka un tramvaju parka attīstībā veiktie ieguldījumi.
93	Elektroenerģijas patēriņš sabiedriskā transporta vajadzībām	MWh/ gadā	2296	2102	2182	1691	↑	Saglabājas vai samazinās	PAS "Daugavpils satiksme"	2023.gadā pabeigta vairāku sabiedriskā transporta infrastruktūras attīstības projektu īstenošana. Pēdējo gadu laikā būtiski tika atjaunots sabiedriskā transporta autoparks, ka arī gandrīz 8 km garumā pārbūvētas esošās un izbūvētas jaunas tramvaju līnijas. KF projekta "Videi draudzīga un integrēta mobilitāte Daugavpils pilsētā" ietvaros pērn iegādāti 4 jauni četrasu tramvaju vagoni.




Nr. p.k.	Rādītājs	Mērvienība	Vērtība 2020.gadā (bāzes gads)	2021	2022	2023	Izpildes tendence (pret bāzes gadu attiecībā pret sasniedzamo)	2027. gadā sasniedzamais rezultāts	Datu avots	Iemesli novirzei no vēlamā sasniedzamā rezultāta
94	Degvielas patēriņš sabiedriskajā transportā	MWh/ gadā	12 840	12 556	11 319	7 256		Samazinās	PAS „Daugavpils satiksme”, SIA “Daugavpils autobusu parks”	<p>2023.gadā pabeigta vairāku sabiedriskā transporta infrastruktūras attīstības projektu īstenošana. Pēdējo gadu laikā būtiski tika atjaunots sabiedriskā transporta autoparks. Projektu “Videi draudzīgu autobusu iegāde Daugavpils pilsētai” un “Videi draudzīgu autobusu iegāde Daugavpils pilsētai, 2. kārtā” īstenošanas rezultātā laika posmā no 2022.gada augusta līdz 2023.gada novembrim autobusu parks tika papildināts ar 47 jauniem videi draudzīgiem autobusiem, no kuriem 8 ir ar elektrību un 39 ar CNG darbināmi autobusi, līdz ar to transporta parka modernizācija ietekmēja arī degvielas patēriņa samazināšanos.</p> <p>No 2.oktobra līdz 16.oktobrim daļēji tika ierobežota sabiedriskā transporta pakalpojuma sniegšana. Šajā laikā tramvaji nekursēja, bet pasažieru pārvadāšana tika nodrošināta ar autobusiem gan esošajos, gan jaunizveidotajos maršrutos, kas maksimāli dublēja tramvaju maršrutu kustības shēmas. Arī tas varēja ietekmēt degvielas patēriņa samazināšanos.</p>

Nr. p.k.	Rādītājs	Mērvienība	Vērtība 2020.gadā (bāzes gads)	2021	2022	2023	Izpildes tendence (pret bāzes gadu attiecībā pret sasniedzamo)	2027. gadā sasniedzamais rezultāts	Datu avots	Iemesli novirzei no vēlamā sasniedzamā rezultāta
95	Īpatnējais enerģijas patēriņš uz 1000 pārvadātajiem pasažieriem	MWh/1000 pasažieriem	1.46	1.61	1.22	0.84	↑	Samazinās	PAS „Daugavpils satiksme”	Samazinājās enerģijas patēriņš iepriekšējā gadā 94.punktā minēto iemeslu dēļ, kā ietekmē samazinājās arī īpatnējais enerģijas patēriņš uz 1000 pārvadātajiem pasažieriem.
96	Pilsētas sabiedriskā transporta maršruti	Skaits	Tramvaju – 3	3	4	4	↑	Pieaug	Pašvaldība	ES projektu ietvaros atklāts jauns tramvaju maršruts Nr.4 “Maizes kombināts – Stacija – Maizes kombināts”.
			Autobusu - 34	32	32	32	↓	Pieaug		Autobusu maršrutu skaits samazinājās maršrutu optimizācijas rezultātā, piedāvājot alternatīvu pārvietošanas veidu, izmantojot tramvaju maršrutus.
97	Pašvaldības transporta enerģijas gala patēriņš	MWh/gadā	3774	4509	4312	3964	↓	Samazinās	Pašvaldība	2022.gadā sāka kursēt 4. maršruts “Maizes kombināts – Stacija – Maizes kombināts”, līdz ar to pieauga kopējais elektroenerģijas patēriņš.
98	Zaļo iepirkumu īpatsvars no visiem pašvaldības iepirkumiem	%	28	28.49	23	19	↓	Pieaug	Centralizētā iepirkumu nodaļa	Ietekmēja būvniecības projektu skaita samazināšanās ES fondu ietvaros.

VTP5 Spēcīga, patstāvīga nozaru pārvaldība un sinerģija

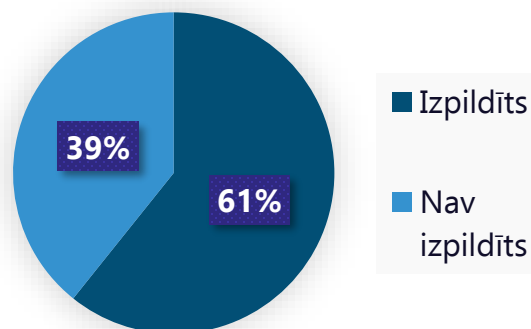
Nr. p.k.	Rādītājs	Mērvienība	Vērtība 2020.gadā (bāzes gads)	2021	2022	2023	Izpildes tendence (pret bāzes gadu attiecībā pret sasniedzamo)	2027. gadā sasniedzamais rezultāts	Datu avots	Iemesli novirzei no vēlamā sasniedzamā rezultāta
99	Daugavpili pieejamie valsts iestāžu pakalpojumi (to filiāles, reģionālās nodaļas)	Skaits	22	22	22	21		Saglabājas	Pašvaldība	Uzņēmumu reģistram pārejot uz kvalitatīvu pakalpojumu nodrošināšanu digitāli, klientu apkalpošana visā Latvijā tiek veikta attālināti un klātienē apmeklējumi iestādē nenotiek.
100	Valsts struktūrās strādājošo skaits	Skaits	1930 (2019.)	2277	2204	2173		Saglabājas	CSP	
101	Sekotāju skaits sociālā tīklā Facebook (lapa Daugavpils valstspilsētas pašvaldība)	skaits, tūkst.	11.2	11.9	12.5	13		+30%	SATD	Katra gada laikā pašvaldības kontā ievietotas publikācijas, veiktas Facebook aptaujas, 2023. gadā izveidota sociālo tīklu rubrika "Daugavpils skaitļos", kurā apkopoti uz skaitļiem balstīti fakti par Daugavpili, līdz ar to pieaug interese piesekot sociālā tīkla kontiem, lai uzzinātu jaunāko informāciju.
102	Latvijas e-indeksa rādītājs (pašvaldības e-pakalpojumu joma, atvērtie dati, komunikācija u.c.)	%	37 (2019.)	44	46	*		70%	E-indeks	Pašvaldība aktīvāk īstenoja digitālo un datorprasmju pilnveides pasākumus un palielināja sociālo mediju lietojumu komunikācijai ar iedzīvotājiem.

Nr. p.k.	Rādītājs	Mērvienība	Vērtība 2020.gadā (bāzes gads)	2021	2022	2023	Izpildes tendence (pret bāzes gadu attiecībā pret sasniežamo)	2027. gadā sasniežamais rezultāts	Datu avots	Iemesli novirzei no vēlamā sasniežamā rezultāta
103	Pašvaldības iekšējo procesu efektivitātes rādītājs	%	81 (2019.)	93	60	*		Uzlabojas	E-indeks	Pēc COVID-19 pandēmijas ierobežojumu atcelšanas, darbinieki atgriezās darbā klātienē. Tikai daži personālvadības procesi tiek nodrošināti elektroniski.
104	Pašvaldības pamatbudžeta ieņēmumi	milj.EUR	118,9	110,5	125,6	132,18		+30%	Valsts kase	Pieaugums par 11%. Iedzīvotāju ienākuma nodokļa ieņēmumi 2023. gadā bija par 26% lielāki nekā 2020.gadā.
105	IIN ieņēmumu izmaiņas laika periodā	%	+15% (2019.g. salīdzinot ar 2016.g.)	-2% (2021.g. salīdzinot ar 2016.gadu)	+19% (2022.g. salīdzinot ar 2016.gadu)	+28% (2023.g. salīdzinot ar 2016.gadu)		+30%	VID	Starpības samazinājums par 13%. Minimālās un vidējās darba samaksas kāpums 2021. un 2023.gadā bija viens no faktoriem, kas ietekmēja nodokļu ieņēmumu pieaugumu.
106	Pašvaldības dalība biedrībās, nodibinājumos	Skaitis	11	11	9	2		Saglabājas vai pieaug	Pašvaldība	Izskatot dalības lietderību atsevišķās biedrībās, tika pieņemts lēmums izstāties no vairākām biedrībām.
107	Sadraudzības pilsētas	Skaitis	18	23	23	23		Saglabājas vai pieaug	Pašvaldība	Pilsētas sadarbības partneru loks paplašinājās, jo tika noslēgts līgums ar Visaginu (Lietuva). Gatavojot pieteikumu konkursam par Eiropas kultūras galvaspilsētas 2027 titulu, par vērienīgā projekta sadarbības partneriem aicinājām kļūt arī mūsu sadraudzības un sadarbības pilsētas.

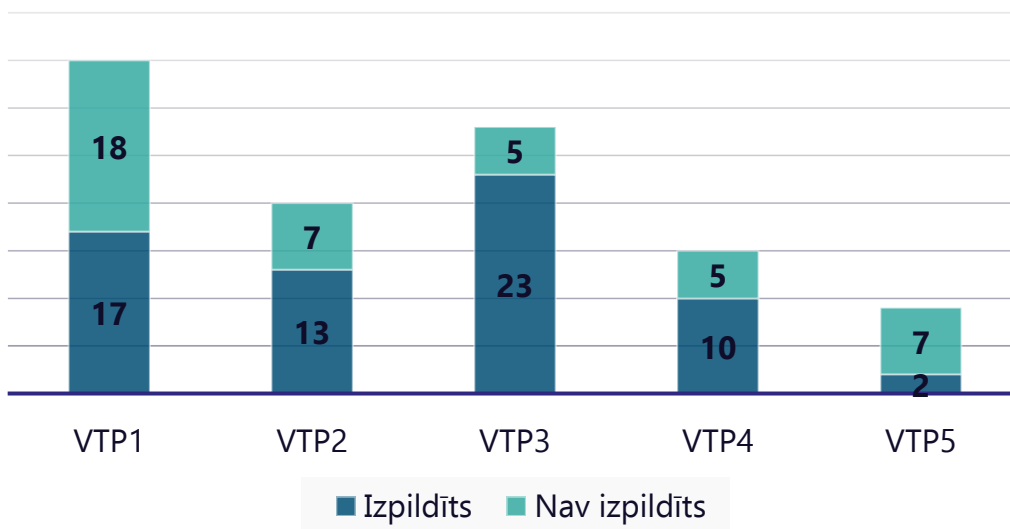
Nr. p.k.	Rādītājs	Mērvienība	Vērtība 2020.gadā (bāzes gads)	2021	2022	2023	Izpildes tendence (pret bāzes gadu attiecībā pret sasniedzamo)	2027. gadā sasniedzamais rezultāts	Datu avots	Iemesli novirzei no vēlamā sasniedzamā rezultāta
<p><i>Tendences novērtējums:</i></p> <p> Pozitīva tendence, salīdzinot ar bāzes gadu</p> <p> Negatīva tendence, salīdzinot ar bāzes gadu</p>						<p> Rādītāja vērtība saglabājas = 2021.gada vērtība sakrīt ar bāzes gadu * uz informācijas apkopošanas brīdi dati nav pieejami</p>				

Darbības rezultātu rādītāju vēlamās izpildes vērtējums attiecībā pret bāzes gadu

Caurskatot darbības rezultātu rādītāju vēlamās izpildes vērtējumu pret bāzes gada vērtību, var secināt, ka lielākā daļa (61%) no visiem attīstības programmā noteiktajiem uzraudzības rādītājiem 2023.gadā ir izpildīti. Pašvaldībai vairāk jāpievēršas pirmās un piektās vidēja termiņa prioritātes ietvaros sasniedzamo darbības rezultātu rādītāju sasniegšanai, kur ir lielāks neizpildīto rādītāju īpatsvars.



Darbības rezultātu rādītāju vēlamās izpildes vērtējums attiecībā pret bāzes gadu vidēja termiņa prioritāšu griezumā



Lielākais īpatsvars rādītāju ar negatīvu tendenci ir pirmās vidējā termiņa prioritātes "VTP1 - Aktīva, izglītota, radoša un vesela kopiena" un piektās vidēja termiņa prioritātes "VTP5 – Specīga, patstāvīga nozaru pārvaldība un sinerģija" ietvaros. Vidējā termiņa prioritāšu "VTP2 - Augoša, atpazīstama un konkurētspējīga uzņēmējdarbības vide", "VTP3 – Ilgtspējīgs mājoklis, vide un infrastruktūra" un "VTP4 – Videi draudzīga un integrēta mobilitāte" rādītāji pamatā ir ar pozitīvu tendenci vai saglabājušies bāzes gada līmenī, tādējādi apliecinot, ka ar nodarbinātību un bezdarbu saistītajos jautājumos, kā arī publiskās ārtelpas un publisko pakalpojumu jomā ir vērojama pozitīva attīstība.

2.2. Politikas rezultātu rādītāju sasniegumi (aptaujas)

Politikas rezultātu rādītāji noteikti Attīstības programmā noteiktajām vidēja termiņa prioritātēm:

- VTP1 Aktīva, izglītota, radoša un vesela kopiena,
- VTP2 Augoša, atpazīstama un konkurētspējīga uzņēmējdarbības vide,
- VTP3 Ilgtspējīgs mājoklis, vide un infrastruktūra,
- VTP4 Videi draudzīga un integrēta mobilitāte,
- VTP5 Spēcīga, patstāvīga nozaru pārvaldība un sinerģija.

Politikas rezultātu rādītāji tiek balstīti iedzīvotāju un uzņēmēju aptaujās, novērtējot respondentu apmierinātību ar dažādu jomu pieejamību un kvalitāti.

Tabula 4 sastādīta pēc Daugavpils valstspilsētas pašvaldības no 2024.gada 1.marta līdz 31.martam veiktās iedzīvotāju un uzņēmēju aptaujas datiem, sekojot līdzi tam, vai norisinās virzība uz Daugavpils valstspilsētas un Augšdaugavas novada attīstības programmā 2022.–2027. gadam izvirzīto stratēģisko uzstādījumu sasniegšanu.

Paziņojumi par aptaujas izsludināšanu tika publicēti pašvaldības tīmekļa vietnē un pašvaldības kontā sociālajā tīklā Facebook. Anketu bija iespējams aizpildīt gan elektroniski, gan drukātā veidā pašvaldības informācijas birojā. Kopumā **iedzīvotāju aptaujā** piedalījās 505 respondenti. No kopējā respondentu skaita vairākums ir vecumā no 26 līdz 45 gadiem (49%). Pēc iegūtās izglītības vairākums ir iedzīvotāji ar augstāko izglītību (78%), bet pēc nodarbošanās – 73% respondentu ir algoti darbinieki, 13% ir skolēni un studenti. **Uzņēmēju aptaujā** piedalījās 32 respondenti.

TABULA 4. Daugavpils vidēja termiņa politikas rezultātu rādītāji

Nr.	Rādītājs	Pozitīvā vērtējuma rādītājs			Tendence salīdzinājumā ar iepriekšējo gadu (↑ ↓ →)	Plānotais ilgtermiņa attīstības vērtējums
		2020. gadā ¹	2024. gadā	Izmaiņas, %		
VTP1 Aktīva, izglītota, radoša un vesela kopiena						
1.	Pašvaldības pirmsskolas izglītības iestāžu pakalpojumu pieejamība	89%	86%	-3%	↓	pozitīvā vērtējuma % paaugstin
2.	Pašvaldības vispārējās izglītības iestāžu pakalpojumu pieejamība	88%	83%	-5%	↓	

¹ Pozitīvā vērtējuma rādītājs ir procentuālais novērtējums par konkrētu jomu, kas iegūts no iedzīvotāju un uzņēmēju aptaujas rezultātiem, aprēķinot pozitīvo atbildžu (vērtējums „apmierina” un „drīzāk apmierina”) skaitu attiecībā pret respondentu skaitu, kuri snieguši jomas pieejamības un kvalitātes novērtējumu (nav ņemtas vērā atbildes “nav viedokļa / neizmantoju”).

Nr.	Rādītājs	Pozitīvā vērtējuma rādītājs			Tendence salīdzinājumā ar iepriekšējo gadu (↑ ↓ →)	Plānotais ilgtermiņa attīstības vērtējums
		2020. gadā ¹	2024. gadā	Izmaiņas, %		
3.	Interešu izglītības pakalpojumu pieejamība	81%	76%	-5%	↓	
4.	Profesionālās ievirzes izglītības (mūzika, māksla, sports) pakalpojumu pieejamība	81%	78%	-3%	↓	
5.	Pieaugušo izglītības iespējas	68%	60%	-8%	↓	
6.	Izglītības pieejamība izglītības iestādēs bērniem ar īpašām vajadzībām	71%	65%	-6%	↓	
7.	Profesionālās izglītības pakalpojumu pieejamība	81%	78%	-3%	↓	
8.	Augstākās izglītības pakalpojumu pieejamība	79%	63%	-16%	↓	
9.	Pašvaldības pirmsskolas izglītības iestāžu pakalpojumu kvalitāte	90%	91%	+1%	↑	
10.	Pašvaldības vispārējās izglītības iestāžu pakalpojumu kvalitāte	89%	88%	-1%	↓	
11.	Kultūras pasākumu pieejamība	82%	76%	-6%	↓	
12.	Kultūras pasākumu kvalitāte	85%	80%	-5%	↓	
13.	Atpūtas un izklaides iespēju pieejamība	65%	60%	-5%	↓	
14.	Atpūtas un izklaides iespēju kvalitāte	71%	70%	-1%	↓	
15.	Bibliotēku pakalpojumu pieejamība	93%	94%	+1%	↑	
16.	Bibliotēku pakalpojumu kvalitāte	95%	96%	+1%	↑	
17.	Dienas centru pieejamība	75%	74%	-1%	↓	
18.	Dienas centru kvalitāte	86%	79%	-7%	↓	
19.	Sporta aktivitātes bērniem	84%	79%	-5%	↓	
20.	Sporta aktivitātes pieaugušajiem	74%	71%	-3%	↓	
21.	Sporta pasākumu kvalitāte	89%	86%	-3%	↓	
22.	Veselības aprūpes pakalpojumu pieejamība	51%	41%	-10%	↓	
23.	Sociālās palīdzības (pabalsti u.c. materiāls atbalsts) pieejamība	63%	58%	-5%	↓	
24.	Sociālo pakalpojumu (aprūpe mājās, rehabilitācija u.c.) pieejamība	65%	55%	-10%	↓	

Nr.	Rādītājs	Pozitīvā vērtējuma rādītājs			Tendence salīdzinājumā ar iepriekšējo gadu (↑ ↓ →)	Plānotais ilgtermiņa attīstības vērtējums
		2020. gadā ¹	2024. gadā	Izmaiņas, %		
25.	Veselības aprūpes pakalpojumu kvalitāte	58%	47%	-11%	↓	
26.	Sociālās palīdzības un pakalpojumu kvalitāte	70%	63%	-7%	↓	
27.	Sabiedriskās kārtības nodrošināšana (pašvaldības policija) – pakalpojumu pieejamība	71%	71%	0	→	
28.	Sabiedriskās kārtības nodrošināšana (pašvaldības policija) – pakalpojumu kvalitāte	77%	75%	-2%	↓	
VTP2 Augoša, atpazīstama un konkurētspējīga uzņēmējdarbības vide						
29.	Uzņēmumu attīstības iespējas Daugavpilī ²	31%	41%	+10%	↑	pozitīvā vērtējuma % paaugstinās
30.	Darba vietu pieejamība pilsētā	39%	36%	-3%	↓	
31.	Sadzīves pakalpojumu pieejamība (sabiedriskā ēdināšana, veikali, bankas, u.c.)	84%	80%	-4%	↓	
32.	Sadzīves pakalpojumu kvalitāte (sabiedriskā ēdināšana, veikali, bankas, u.c.)	86%	83%	-3%	↓	
33.	Aktīvās atpūtas iespējas	73%	71%	-2%	↓	
34.	Aktīvās atpūtas un tūrisma pakalpojumi	77%	75%	-2%	↓	
VTP3 Ilgtspējīgs mājoklis, vide un infrastruktūra						
35.	Parku, dārzu un citu zaļo zonu pieejamība	92%	87%	-5%	↓	pozitīvā vērtējuma % paaugstinās
36.	Vides sakoptība	72%	76%	+4%	↑	
37.	Centralizētās ūdensapgādes pakalpojumu pieejamība	89%	89%	0	→	
38.	Centralizētās kanalizācijas pakalpojumu pieejamība	90%	89%	-1%	↓	
39.	Centralizētās siltumapgādes pakalpojumu pieejamība	80%	78%	-1%	↓	
40.	Vides pieejamības nodrošināšana pie publiskām ēkām un publiskajā ārtelpā	78%	74%	-4%	↓	

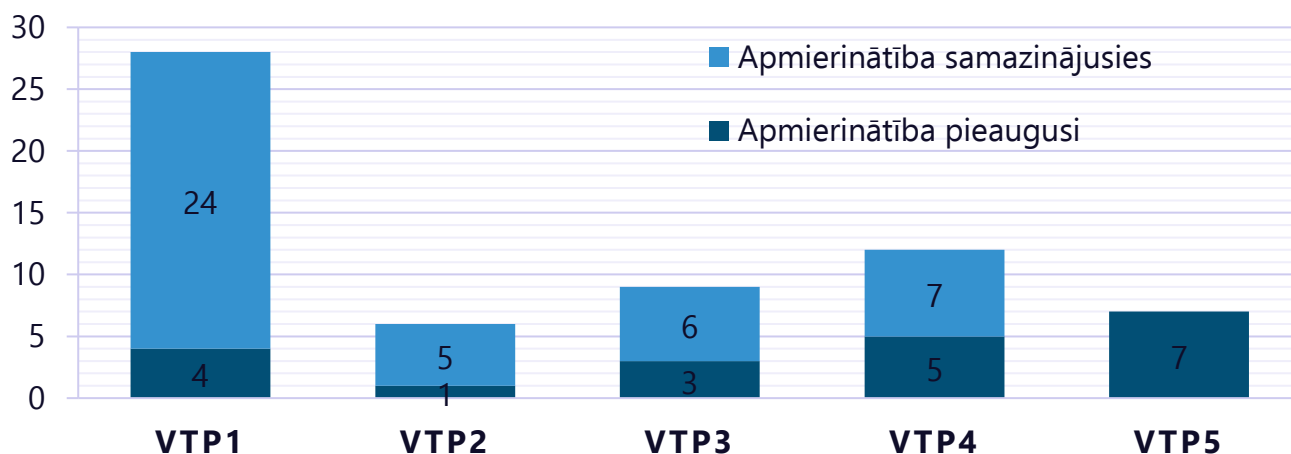
² Daugavpils pilsētas attīstības programmas 2021.-2027. gadam izstrādes ietvaros 2020. gada oktobrī veikta uzņēmēju aptauja, respondentu skaits – 120. Rādītājs atspoguļo uz jautājumu "Kā Jūs vērtējat savu uzņēmuma attīstības iespējas Daugavpilī?" sniegtās atbildes ar vērtējumu "ļoti labi" un "labi". Vērtējums "vidēji" – 47%, "slikti" – 19%, "ļoti slikti" – 3%.

Nr.	Rādītājs	Pozitīvā vērtējuma rādītājs			Tendence salīdzinājumā ar iepriekšējo gadu (↑ ↓ →)	Plānotais ilgtermiņa attīstības vērtējums
		2020. gadā ¹	2024. gadā	Izmaiņas, %		
41.	Ūdensapgādes un kanalizācijas pakalpojumi	88%	89%	+1%	↑	
42.	Atkritumu apsaimniekošanas pakalpojumi	75%	74%	-1%	↓	
43.	Namu apsaimniekošanas pakalpojumi	68%	62%	-6%	↓	
VTP4 Videi draudzīga un integrēta mobilitāte						
44.	Pilsētas sabiedriskā transporta maršruti	89%	85%	-4%	↓	pozitīvā vērtējuma % paaugstinās
45.	Pilsētas sabiedriskā transporta reisu skaits	79%	73%	-6%	↓	
46.	Starppilsētu sabiedriskā transporta reisu skaits	79%	45%	-34%	↓	
47.	Sabiedriskā transporta pieturvietu skaits un izvietojums	85%	91%	+6%	↑	
48.	Bezmaksas sabiedriskais transports	77%	73%	-4%	↓	
49.	Sabiedriskā transporta pakalpojumu kvalitāte	80%	78%	-2%	↓	
50.	Sabiedriskā transporta pieturvietu stāvoklis	82%	88%	+6%	↑	
51.	Ielu un ceļu tehniskais stāvoklis	49%	36%	-13%	↓	
52.	Veloinfrastruktūras pieejamība (veloceļi, novietnes)	54%	55%	+1%	↑	
53.	Veloceļi, velonovietnes, velomaršruti	51%	54%	+3%	↑	
54.	Gājēju ietves, ceļi, gājēju pārejas u.tml.	64%	57%	-7%	↓	
55.	Ielu apgaismojums	64%	71%	+7%	↑	
VTP5 Spēcīga, patstāvīga nozaru pārvaldība un sinerģija						
56.	Pašvaldības domes (deputātu) darba novērtējums	43%	57%	+14%	↑	pozitīvā vērtējuma % paaugstinās
57.	Pašvaldības administrācijas (darbinieku) darba novērtējums	65%	72%	+7%	↑	
58.	Pašvaldības pakalpojumu (piem., klientu apkalpošana, dokumentu sagatavošana, konsultāciju sniegšana, u.c.) kvalitāte	75%	78%	+3%	↑	
59.	Pašvaldības e-pakalpojumu pieejamība	73%	79%	+6%	↑	

Nr.	Rādītājs	Pozitīvā vērtējuma rādītājs			Tendence salīdzinājumā ar iepriekšējo gadu (↑ ↓ →)	Plānotais ilgtermiņa attīstības vērtējums
		2020. gadā ¹	2024. gadā	Izmaiņas, %		
60.	Pašvaldības sniegtās informācijas kvalitāte	71%	72%	+1%	↑	
61.	Valsts iestāžu pakalpojumu pieejamība	75%	76%	+1%	↑	
62.	Valsts iestāžu pakalpojumu kvalitāte	80%	83%	+3%	↑	

Balstoties uz aptaujā iegūtajiem datiem, tendence salīdzinājumā ar iepriekšējo gadu ir vairāk negatīva – 68% jeb 42 rādītājos apmierinātība ir samazinājusies, bet 32% no visiem rādītājiem novērojams apmierinātības pieaugums vai apmierinātība ir saglabājusies 2020.gada līmenī. Jāuzsver, ka no 42 rādītājiem, ar kuriem iedzīvotāji ir mazāk apmierināti nekā iepriekš, 13 rādītājiem iedzīvotāju apmierinātības vērtējums mainījies tikai +/- 1% robežās.

Apmierinātības pieauguma vai samazinājuma vērtējums vidēja termiņa prioritāšu griezumā



Pirmās vidēja termiņa prioritātes ietvaros iedzīvotāju pozitīvā vērtējuma īpatsvars ir samazinājies rādītājiem, kas skar pašvaldības sniegto izglītības pakalpojumu pieejamību un kvalitāti. Tas varētu būt skaidrojams ar pašvaldības 2022. un 2023.gadā veiktajiem izglītības iestāžu tīkla optimizācijas pasākumiem, kad tika pieņemti Daugavpils domes lēmumi par izglītības iestāžu reorganizāciju, kā rezultātā ar 2022. gada 1. augustu:

- tika likvidētas Daugavpils pilsētas 14., 17. un 32.pirmsskolas izglītības iestāde, pievienojot tās Daugavpils Centra vidusskolai;
- tika likvidēta Daugavpils pilsētas 11.pirmsskolas izglītības iestāde, pievienojot J.Raiņa Daugavpils 6.pamatskolai;
- Daugavpils 3. un 9.vidusskola un Daugavpils pilsētas 1.pirmsskolas izglītības iestāde tika apvienotas, izveidojot Daugavpils Zinātņu vidusskolu;

- Daugavpils 13. un 15.vidusskola, Daugavpils pilsētas 28. un 30.pirmsskolas izglītības iestāde tika apvienotas, izveidojot Daugavpils Iespēju vidusskolu;
- Daugavpils 16. un 17.vidusskola, Daugavpils pilsētas 3., 5. un 7.pirmsskolas izglītības iestāde tika apvienotas, izveidojot Daugavpils Draudzīgā aicinājuma vidusskolu;
- tika veikta Daugavpils 12. un 10.vidusskolas, Daugavpils pilsētas 10. un 13.pirmsskolas izglītības iestādes reorganizācija, tās apvienojot un ar 2022.gada 1.augustu uz iestāžu bāzes izveidojot Daugavpils Valstpilsētas vidusskolu.

Ar 2022.gada 31.maiju tika likvidēta Daugavpils pilsētas 8.pirmsskolas izglītības iestāde, bet 2023.gadā tika likvidētas Daugavpils pilsētas 20.pirmsskolas izglītības iestāde, Daugavpils pilsētas 21.pirmsskolas izglītības iestāde, Daugavpils pilsētas 23. pirmsskolas izglītības iestāde, pievienojot tās Daugavpils pilsētas 26.pirmsskolas izglītības iestādei, mainot Daugavpils pilsētas 26.pirmsskolas izglītības iestādes nosaukumu – “Daugavpils Ķīmijas apkaimes pirmsskolas izglītības iestāde” un Daugavpils pilsētas 22.pirmsskolas izglītības iestāde tika likvidēta, pievienojot to Daugavpils pilsētas 27.pirmsskolas izglītības iestādei. Iecere apvienot vairākas izglītības iestādes iedzīvotājus neastāja vienalcīgus, tāpēc skolēni un viņu vecāki izteica iebildumus, t.sk. rīkojot nelielas protesta akcijas gan pie domes administrācijas ēkas, gan pie skolu ēkām. Līdz ar to apmierinātības līmenis ar izglītības pakalpojumiem pēdējos gados ir mazinājies. Salīdzinoši lielāks pozitīvā vērtējuma samazinājums konstatēts augstākās izglītības pakalpojumu pieejamībā (-16%). Iedzīvotāji aptaujā (12 reizes) norādīja, ka pilsētā ir zema augstākās un profesionālās izglītības kvalitāte un daudzveidīgu studiju virzienu pieejamība jauniešu piesaistei, kā arī norādīja (11 reizes), ka pilsētā trūkst plašāku, pieejamāku un kvalitatīvāku augstākās un profesionālās izglītības iespēju.

Tāpat samazinājusies apmierinātība ar kultūras pasākumu, sporta aktivitāšu un pasākumu, kā arī atpūtas un izklaides iespēju pieejamību un kvalitāti, kā arī iedzīvotāji ir mazāk apmierināti ar sociālo pakalpojumu (-10%) un ar veselības aprūpes pakalpojumu (-10%) pieejamību un to kvalitāti. Nedaudz samazinājusies arī apmierinātība ar sabiedriskās kārtības nodrošināšanu jeb pašvaldības policijas darbu.

Otrās vidēja termiņa prioritātes ietvaros būtisks pozitīva apmierinātības vērtējuma pieaugums ir par uzņēmumu attīstības iespējām Daugavpilī (+10%). Taču samazinājusies iedzīvotāju apmierinātība ar darba vietu pieejamību, dzīves pakalpojumu kvalitāti un pieejamību, kā arī apmierinātība ar aktīvās atpūtas iespējām un tūrisma pakalpojumiem.

Trešās vidēja termiņa prioritātes ietvaros šajā gadā iedzīvotāji ir mazāk apmierināti ar parku, dārzu un citu zaļo zonu pieejamību, centralizētās kanalizācijas un siltumapgādes pakalpojumu pieejamību, vides pieejamības nodrošināšanu pie publiskām ēkām un publiskajā ārtelpā, kā arī mazāk apmierināti ar namu apsaimniekošanas pakalpojumiem nekā pērn.

Ceturtās vidēja termiņa prioritātes ietvaros samazinājusies iedzīvotāju apmierinātība ar pilsētas sabiedrisko transportu maršrutu pieejamību, reisu skaitu, sniegto pakalpojumu kvalitāti. Pērn Daugavpilī pabeigta vairāku sabiedriskā transporta infrastruktūras attīstības projektu īstenošana, kā rezultātā pilsētas iedzīvotāji un viesi tagad var pārvietoties ar jauniem transportlīdzekļiem pa jauniem maršrutiem. Pilsētas tramvaju un autobusu satiksmes attīstības

projekti tika īstenoti pēdējo dažu gadu garumā. Projektu ietvaros veikto būvdarbu laikā tika slēgta tramvaju kustība atsevišķos maršrutos, tādējādi iedzīvotājiem bija jāizmanto alternatīvas pārvietošanās iespējas, piemēram, autobusus. Tika slēgta 1. un 2. maršruta tramvaju kustība sakarā ar tramvaju līnijas pārbūvi Smilšu ielā posmā no Valkas ielas līdz Jātnieku ielai. Ilgāku laiku nenotika gan 2. maršruta, gan arī 4 maršruta tramvaju kustība. Saskaņoties ar ierasto pārvietošanās veidu ierobežojumiem, iedzīvotāju apmierinātība ar sabiedriskā transporta pakalpojumiem samazinājās. Ņemot vērā, ka šobrīd būvdarbi ir noslēgušies un šajā laikā būtiski atjaunots sabiedriskā transporta autoparks, kā arī gandrīz 8 km garumā pārbūvētas esošās un izbūvētas jaunas tramvaju līnijas, sagaidāms, ka turpmākajos iedzīvotāju apmierinātība ar sniegtajiem pakalpojumiem pieaugs.

Tāpat iedzīvotāji ir daudz mazāk apmierināti (-34%) ar starppilsētu sabiedriskā transporta reisu skaitu. Saistībā ar ļoti mazu pasažieru skaitu Sabiedriskā transporta padome slēdza valsts dotētos reisu maršrutā Rīga-Daugavpils. Valsts dotētie reisi tika slēgti, bet komersantiem tika piedāvāts veikt pārvadājumus šajā maršrutā uz komerciāliem principiem, tas nozīmē - bez valsts dotācijas zaudējumu gadījumā. Ar 2023.gada 16.martu ļoti zemas rentabilitātes dēļ tika slēgta arī komerciālo autobusu satiksme starp galvaspilsētu un Latvijas otru lielāko pilsētu Daugavpili, atstājot iespēju sasniegt galvaspilsētu tikai ar vilcienu.

Iedzīvotāji vairāk izteikuši neapmierinātību ar ielu un ceļu tehnisko stāvokli, kā arī gājēju ietvēm, celiņiem, gājēju pārejām u.tml. (-13%).

Jāuzsver, ka **piektās vidēja termiņa prioritātes** ietvaros, iedzīvotāju apmierinātība ar pašvaldības domes (deputātu) un administrācijas darbu kopumā ir palielinājusies, taču iedzīvotāji ir snieguši arī virkni ieteikumu, kā to, viņuprāt, uzlabot. [Iedzīvotāju](#) un [uzņēmēju](#) aptaujas kopsavilkumi ir pieejami publiski pašvaldības mājaslapā. Aptaujas kopsavilkumi tika [publicēti arī preses relīzes veidā](#), informējot sabiedrību par kopējiem rezultātiem.

2.3. Rīcības plāna izpilde

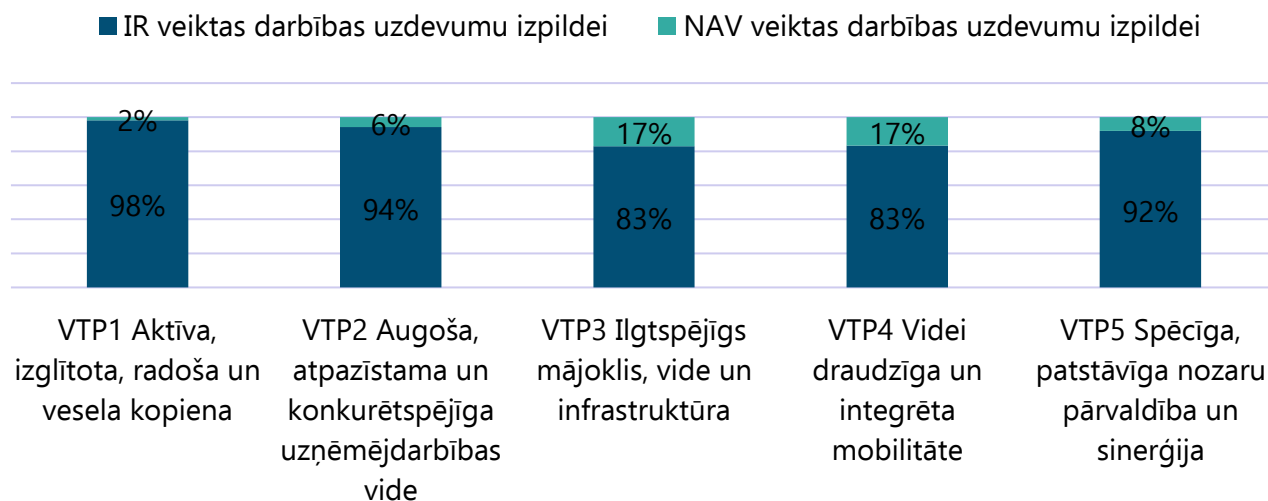
Saskaņā ar apkopoto informāciju par īstenotajām darbībām rīcības plāna rīcības virzienu ietvaros nākas secināt, ka kopš Daugavpils valstspilsētas un Augšaugavas novada attīstības programmas 2022.-2027.gadam apstiprināšanas, nosprausto uzdevumu izpildei ir veiktas darbības 93% no visām rīcības plānā noteiktajām rīcībām.

AP 2027 Rīcības plāna pasākumu īstenošanas progress kopā, %



Vidēja termiņa prioritāšu griezumā lielākais īpatsvars (17%) rīcību, kas nav veiktas rīcības plānā nosprausto uzdevumu izpildei, ir trešās vidēja termiņa prioritātes "Ilgspējīgs mājoklis, vide un infrastruktūra" un ceturtās vidēja termiņa prioritātes "Videi draudzīga un integrēta mobilitāte" ietvaros.

AP 2027 Rīcības plāna pasākumu īstenošanas progress vidēja termiņa prioritāšu griezumā, %



Informācijas apkopošanā par izpildītajām un neizpildītajām rīcībām pašvaldības rīcības plāna ietvaros, tika iesaistītas pašvaldības struktūrvienības, iestādes un kapitālsabiedrības, kas sniedza informāciju par konkrētiem pasākumiem, kas tika īstenoti gadu griezumā esošā budžeta ietvaros vai piesaistot ārējo finansējumu. Iesaistītās puses konstatēja nepieciešamību precizēt par atsevišķu rīcību izpildi atbildīgos izpildītājus, kas pamatā ir saistīts ar iestāžu reorganizāciju, kas ir notikusi pēc AP 2027 apstiprināšanas 2021.gadā, kā arī ierosināja atsevišķu rīcību izslēgšanu no spēkā esošā rīcības plāna, pamatojot to. Līdz ar to, tuvākajā laikā ir nepieciešamība aktualizēt pašvaldības rīcības plānu. Zemāk tabulā ir apkopota informācija vidēja termiņa prioritāšu griezumā par rīcībām, kuru ietvaros līdz šim brīdim nav veiktas darbības, tādējādi neveicinot nosprausto uzdevumu izpildi. Šo rīcību izpildei turpmākajos gados jāpievērš vairāk uzmanības vai jāvienojas par atsevišķu rīcību svītrošanu, konstatējot, ka atsevišķu iemeslu dēļ to izpilde tuvākā nākotnē nav iespējama.

Tabula 5. Rīcības plānā nospraustie pasākumi, kuru ietvaros nav veiktas darbības, un ieteikumi turpmākajai rīcībai

Nr.	Vidēja termiņa prioritāte	Uzdevums	Rīcības nosaukums	Sasniedzamie rezultāti	Ieteikumi turpmākajai rīcībai
1.	VTP1 Aktīva, izglītota, radoša un vesela kopiena	U22. Attīstīt reģionāla un starptautiska mēroga sporta infrastruktūru	R5.22.1. Nacionālo sporta bāzu infrastruktūras attīstība	<ul style="list-style-type: none"> - Nodrošināta kvalitatīva un pilnvērtīga augstākā līmeņa starptautisku sporta sacensību rīkošana - Attīstīts stadions „Lokomotive” - Attīstīta Daugavpils Ledus halle - Attīstīta vieglatlētikas manēža un stadions (sporta komplekss Vidzemes ielā) - Attīstīts kartodroms - Attīstīts Daugavpils Olimpiskais centrs - Šautuves sporta ēka 	Par pašvaldības budžeta līdzekļiem nav iespējas attīstīt liela mēroga sporta objektus, ņemot vērā, ka sporta infrastruktūras attīstībai ir nepieciešami ievērojami finanšu ieguldījumi, bet ES struktūrfondos nav pieejams finansējums, kas būtu ieguldāms sporta objektu atjaunošanā un būvniecībā, līdz ar to šo objektu attīstība joprojām ir aktuāla, papildinot ar Šautuves sporta ēkas jaunbūvi , kas ir šī brīža viena no prioritātēm kā divējādas lietojamības (civilās/militārās) nozīmes objekts. Pati rīcība ir saglabājama, vērtējot tās izpildi 2027.gadā.
2.		U25. Pilnveidot sociālo pakalpojumu infrastruktūru un materiāli tehnisko bāzi	R6.25.4. Nakts patversmes un Sociālās patversmes attīstība	<ul style="list-style-type: none"> - Izveidots Dienas centrs Nakts patversmes klientiem (Šaurā ielā 23) 	Saskaņā ar Sociālā dienesta sniegtajiem datiem Dienas centra izveide Nakts patversmes klientiem Šaurā ielā 23 vairs nav prioritāte. Šī rīcība tiek izslēgta no rīcības plāna.
3.	VTP2 Augoša, atpazīstama un konkurētspējīga uzņēmējdarbības vide	U42. Sekmēt zināšanu un sudraba ekonomikas attīstību	R11.42.3. Sudraba ekonomikas attīstība un popularizēšana	<ul style="list-style-type: none"> - Izvērtētas iespējas attīstīt sudraba ekonomiku pašvaldības sektorā - Organizētas informatīvas kampaņas mērķētas uz uzņēmējiem - Organizētas informatīvas kampaņas mērķētas uz iedzīvotājiem >50 gadu vecumā - Atbalsts viedu, ilgtspējīgu un iekļaujošu risinājumu ieviešanai 	2024.gada 20.janvāra rīkojumā Nr.55 “Par Valdības rīcības plānu Deklarācijas par Evikas Siliņas vadītā Ministru kabineta iecerēto darbību īstenošanai” ietvertajā Valdības rīcības plānā ir iekļauts rīcības pasākums “Izstrādāta atbalsta programma vecāka gadagājuma nodarbināto noturēšanai darba tirgū un “sudraba ekonomikas” veicināšanai, paredzot tādus praktiskus atbalsta pasākumus uzņēmumos kā (...)”, kura izpildes termiņš ir 30.10.2026. ³ Tā kā

³ <https://likumi.lv/ta/id/349266-par-valdibas-ricibas-planu-deklaracijas-par-evikas-silinas-vadita-ministru-kabineta-iecereto-darbibu-istenosanai>

Nr.	Vidēja termiņa prioritāte	Uzdevums	Rīcības nosaukums	Sasniedzamie rezultāti	Ieteikumi turpmākajai rīcībai
					vēl nav skaidra valsts "sudraba ekonomikas" rīcībpolitika, pašvaldība vēl nav veikusi darbības minētās rīcības ietvaros. Rīcība ir saglabājama, vērtējot tās izpildi 2027.gadā.
4.		U47. Attīstīt zinātnes parka infrastruktūru un pakalpojumus	R12.47.1. Attīstīts zinātnes parks ar biznesa inkubatoru, mūžizglītības centru un semiindustriālajām laboratorijām Daugavpils lidlauka teritorijā	<ul style="list-style-type: none"> - Izveidots ALTOP zinātnes (pētniecības) parks - Attīstīta tehnoloģiski ietilpīgo ražošanu zināšanu un lietišķo pētījumu bāze - Attīstīta viedo tehnoloģiju un pētniecības centra infrastruktūra 	Pašvaldība ir uzsākusi ALTOP Industriālā parka būvniecību, notiek lidlauka teritorijas būvprojekta izstrāde. Rīcība saglabājama, vērtējot tās izpildi 2027.gadā.
5.		U50. Veicināt tūrisma un pakalpojumu nozares izaugsmi	R13.50.5. Rekreācijas un ārstniecības tūrisma attīstība	<ul style="list-style-type: none"> - Atbalsts rekreācijas un ārstniecības kompleksu izveidošanai Daugavpils pilsētā - Privātie uzņēmēji izveido rekreācijas un ārstniecības kompleksus Daugavpilī - Pieejamas jaunas veselības rehabilitācijas tūrisma iespējas 	Nemot vērā šajā plānošanas periodā pieejamā ES fondu finansējumu izlietojuma iespējas, šāda veida tūrisma pakalpojumu attīstība 2021.-2027.gada plānošanas perioda ietvaros nav iespējama. Pašvaldības interesēs ir piesaistīt investoru šīs teritorijas attīstībai. ⁴ Tiek mainīts rīcības nosaukums un sniedzamie rezultāti: <i>R13.50.5. SPA un ekotūrisma kompleksa attīstība (- Privātie uzņēmēji veic Mežciema sanatorijas renovāciju un pārveidi par SPA un ekotūrisma kompleksu; - pieejamas jaunas tūrisma iespējas).</i>
6.	VTP3 Ilgtspējīgs mājoklis, vide un infrastruktūra	U65. Attīstīt ilgtspējīgas ūdenssaimniecības, meliorācijas	R16.65.2. Notekūdeņu savākšanas, novadīšanas, attīrīšanas un notekūdeņu dūņu pārstrādes attīstība	<ul style="list-style-type: none"> - Samazināts dūņu apjoms - Ieviesti energoefektivitātes paaugstināšanas pasākumi energopārvaldības sistēmas ietvaros - Ieviesti risinājumi veco un jaunsaražoto notekūdeņu dūņu tālākai izmantošanai un pārstrādei 	Notekūdeņu dūņu apsaimniekošana ir viena no SIA "Daugavpils ūdens" nozīmīgākajām problēmām, kura prasa lielu finanšu ieguldījumu un to var atrisināt tikai ar ārējām investīcijām. Uzņēmums turpina meklēt līdzfinansējuma piesaistes iespējas notekūdeņu dūņu problēmas risināšanai, izvērtējot iespēju

⁴ https://www.daugavpils.lv/assets/upload/manager/AttistibasDepartaments/Mezciems%20investiciju%20piedavajums_LV.PDF

Nr.	Vidēja termiņa prioritāte	Uzdevums	Rīcības nosaukums	Sasniedzamie rezultāti	Ieteikumi turpmākajai rīcībai
		infrastruktūru un pakalpojumus			piesaistīt ES struktūrfondu finansējumu. Rīcība saglabājama, vērtējot tās izpildi 2027.gadā.
7.			R16.65.3. Attīstīta lietus ūdens kanalizācijas apsaimniekošana	<ul style="list-style-type: none"> - Izvērtēta, attīstīta un izveidota lietus ūdens kanalizācijas apsaimniekošanas infrastruktūra - Sekmēta ilgtspējīga lietus ūdeņu apsaimniekošana - Lietus ūdens izmantošana pilsētas apūdeņošanā - Uzlabotas lietus kanalizācijas sistēmas un caurtekas pilsētās, papildinot tās ar zaļās infrastruktūras elementiem 	Lietus ūdens kanalizācijas tīkls pašlaik ir novecojis (stipru lietusgāžu laikā ir pārslogots) un neatbilst mūsdienu prasībām, tāpēc to nepieciešams modernizēt un attīstīt. Rīcība saglabājama, vērtējot tās izpildi 2027.gadā.
8.			R16.65.4. Meliorācijas sistēmas atjaunošanas un gruntsūdens līmeņa samazināšanas pasākumu ieviešana	<ul style="list-style-type: none"> - Samazinās applūdināto apbūvēto teritoriju skaits - Sakārtota meliorācijas sistēma - Līdzdarbība valsts meliorācijas sistēmas darbībā - Izstrādāts meliorācijas sistēmas atjaunošanas plāns - Veikta meliorācijas sistēmas izpēte un inventarizācija - Veikta pašvaldības, t.sk. pašvaldības nozīmes, koplietošanas meliorācijas sistēmu atjaunošana vai pārbūve - Noskaidrotas meliorācijas un apūdeņošanas sistēmu vajadzības un sniegts atbalsts uzlabošanā un ieviešanā 	Meliorācijas sistēmas Daugavpils pilsētas pašvaldībā ir salīdzinoši novecojušas un aptuveni 30 gadu laikā nav atjaunotas. Līdz šim nav bijusi iespēja atjaunot Mežciema meliorācijas sistēmu (Alberta – Plāteru – pilsētas robežas rajonā) 5000 m garumā. Rīcība saglabājama, vērtējot tās izpildi 2027.gadā.
9.		U67. Sekmēt sadarbību publiskās inženiertehniskās infrastruktūras pilnveidē	R16.67.1. Elektroapgādes infrastruktūras attīstība	- Sekmēts elektroapgādes infrastruktūras izbūves un pilnveides process (atbalsts vajadzību un problēmvietu apzināšanā, projektēšanas un izbūves procesā, trašu tīrīšanas darbu saskaņošanā u.c.)	Rīcība saglabājama, vērtējot tās izpildi 2027.gadā.
10.			R16.67.2. Sakaru infrastruktūras attīstība	<ul style="list-style-type: none"> - Sekmēta kvalitatīva sakaru pieejamība - Atbalsts 5G tīkla ieviešanā - Pieejamas iespējas pieslēgties optiskiem kabeļiem un izmantot internetu 	Rīcība saglabājama, vērtējot tās izpildi 2027.gadā.

Nr.	Vidēja termiņa prioritāte	Uzdevums	Rīcības nosaukums	Sasniedzamie rezultāti	Ieteikumi turpmākajai rīcībai
				- Izveidoti jauni interneta publiskās pieejas punkti, modernizēta esošo interneta pieejas punktu infrastruktūra	
11.		U70. Uzlabot kapsētu teritoriju apsaimniekošanu un pakalpojumus	R17.70.3. Piemiņas vietu sakārtošana	- Veikta piemiņas vietu infrastruktūras sakārtošana	Rīcība saglabājama, vērtējot tās izpildi 2027.gadā.
12.		U72. Sekmēt dabas resursu aizsardzību un ilgtspējīgu izmantošanu	R19.72.2. Dabas resursu ilgtspējīga pārvaldība	- Izstrādāti mežu apsaimniekošanas plāni visiem pašvaldības īpašumā esošiem mežiem - Veikta dabas resursu apzināšana, izpēte un novērtējums - Attīstīta materiāli tehniskā bāze dabas resursu kontroles un aizsardzības pasākumu nodrošināšanai	Rīcība saglabājama, vērtējot tās izpildi 2027.gadā.
13.		U74. Veicināt ainavisko vērtību saglabāšanu un izkopšanu	R19.74.1. Raksturīgo ainavu apzināšana un izvērtēšana	- Izvērtētas pilsētai raksturīgās, vērtīgās ainavas - Apzinātas vēsturiskās pilsētas vērtīgās ainavas, skati - Apzinātas invazīvo augu sugu teritorijas	Rīcība saglabājama, vērtējot tās izpildi 2027.gadā.
14.	VTP4 Videi draudzīga un integrēta mobilitāte	U79. Sekmēt alternatīvu pārvietošanās veidu un pakalpojumu attīstību	R20.79.2. Īdens satiksmes attīstības veicināšana	- Sekmēta dabai droša ūdens transporta izmantošanas intensificēšana - Izveidoti pārvietošanās maršruti, pietātnes dažādās ūdens tilpnēs - Atbalsts pakalpojumu ieviešanai	Ņemot vērā, ka AP 2027 izstrādes procesā šī rīcība paredzēja sasaisti ar Mežciema sanatorijas attīstību, tuvākā nākotnē sasniegt rezultātus šīs rīcības ietvaros par pašvaldības budžeta līdzekļiem ir apgrūtināts, līdz ar to šī rīcība tiek izslēgta no rīcības plāna.
15.		U80. Īstenot datus balstītu satiksmes infrastruktūras un mobilitātes attīstības plānošanu	R20.80.1. Efektīva, ērta, droša, ātra nokļūšana uz attīstības centriem un uz TEN-T tīklu	- Izstrādāts pilsētas un Augšdaugavas novada teritorijas mobilitātes attīstības plāns - Ieviesta mūsdienu vajadzībām atbilstoša mobilitātes plānošanas sistēma, kas nodrošina iedzīvotājiem iespējas droši, ērti un videi draudzīgā veidā pārvietoties	Pašvaldības budžeta līdzekļi ir ierobežoti, bet ārējā finansējuma piesaiste mobilitātes plāna izstrādei un saistīto risinājumu, kas ļautu ievākt datus, uz kuriem balstīties pieņemot lēmumus satiksmes plānošanas procesā, ir ierobežota. Pašvaldība turpina meklēt ārējā finansējuma piesaistes iespējas šīs rīcības izpildei. Rīcība saglabājama, vērtējot tās izpildi 2027.gadā.

Nr.	Vidēja termiņa prioritāte	Uzdevums	Rīcības nosaukums	Sasniedzamie rezultāti	Ieteikumi turpmākajai rīcībai
16.				- Īstenota datos balstīta satiksmes infrastruktūras plānošana, uzturēšana un pilnveide	
		U82. Sekmēt infrastruktūras savienojamību ar TEN-T tīklu	R21.82.2. Veicināt efektīvāku un videi draudzīgāku transporta risinājumu attīstību dzelzceļa infrastruktūras modernizācijā	- Modernizēta dzelzceļa transporta infrastruktūra - Uzlabota transporta pakalpojumu kvalitāte - Paaugstinās tranzīta koridora starptautiskā konkurētspēja	Dzelzceļa transporta infrastruktūras modernizācija ir VAS "Latvijas dzelzceļš" pārziņā. AP 2027 darbības laikā vērienīgi ieguldījumi dzelzceļa infrastruktūrā Daugavpilī nav veikti. Rīcība saglabājama, vērtējot tās izpildi 2027.gadā.
17.	VTP5 Spēcīga, patstāvīga nozaru pārvaldība un sinerģija	U86. Attīstīt mūsdienīgus un klientorientētus pakalpojumus	R23.86.4. Attīstīta informācijas un atvērto datu izmantošana	- Attīstīta atvērto, ģeotelpisko u.c. nozīmīgu datu kopu izmantošana lēmumu pieņemšanā - Pilnveidota datu un informācijas vizualizēšana, telpiskā analīze - Uzlabota atvērto datu pieejamība par pašvaldības pārraudzībā esošām jomām (izglītības iestāžu audzēkņiem, studentiem, iedzīvotājiem, uzņēmējiem u.c.)	Trūkst iekšējās kapacitātes šīs rīcības izpildei, pašvaldības budžeta līdzekļi ir ierobežoti, bet ārējā finansējuma piesaiste saistīto risinājumu, kas ļautu ievākt datus, uz kuriem balstīties pieņemot lēmumus, vizualizēt datus, ir ierobežota. Pašvaldība turpina meklēt ārējā finansējuma piesaistes iespējas šīs rīcības izpildei. Rīcība saglabājama, vērtējot tās izpildi 2027.gadā.
18.		U89. Nodrošināt efektīvu pašvaldības darbību un savstarpējo komunikāciju	R24.89.6. Digitālo risinājumu ieviešana sadarbības un komunikācijas pilnveidē	- Izveidota un uzturēta digitālā platforma datu apmaiņai, komunikācijai	Pašvaldība izmanto dokumentu vadības sistēmu LIETVARIS, kuras funkcionalitāte ir paredzēta dažādiem dokumentu pārvaldības procesiem pašvaldības lietvedības pārvaldībai, resursu vadības un grāmatvedības sistēmu GVEDIS u.c., taču nav ieviesti datu apmaiņas un komunikācijas digitālie risinājumi, kas atvieglotu ikgadēji nepieciešamo uzskaites un statistikas datu apmaiņu un publiskošanu, kad tas ir atļauts, kā arī uzlabotu pašvaldības iekšējo procesu norisi, piemēram, samanieciskajos jautājumos, pašvaldības transporta izmantošanā utt. Rīcība saglabājama, vērtējot tās izpildi 2027.gadā.

Apstiprinot AP 2027 rīcības plānu, pašvaldība tika iekļāvusi vairāku nozares plānošanas dokumentu, vadlīniju u.tml. izstrādes nepieciešamību. Piemēram, rīcības R6.23.5. ietvaros bija plānots izstrādāt jaunu Sociālā dienesta darbības un attīstības stratēģiju, taču, ņemot vērā, ka sociālā joma jau ir detalizēti izvērtēta pašvaldības attīstības programmā un nav paredzētas nozīmīgas finanšu investīcijas šajā jomā, jauna atsevišķa stratēģija 2024.-2028.gadam netiks izstrādāta. Līdz ar to šis sasniedzamais rezultāts rīcības R6.23.5. ietvaros, aktualizējot rīcības plānu, tiks svītrots.

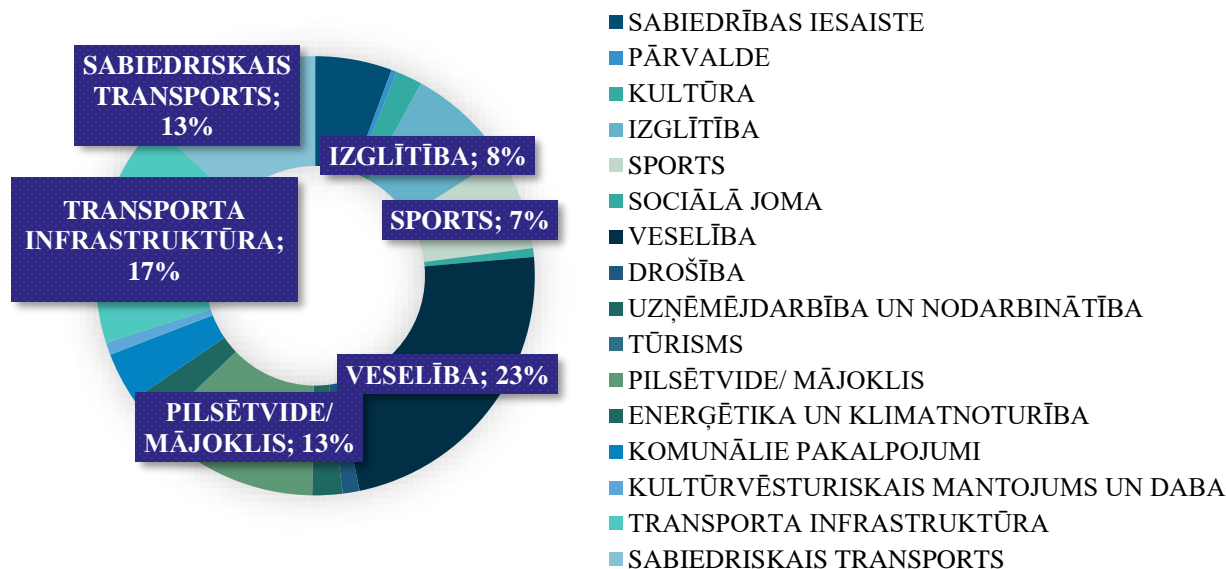
2024.gada 8.februārī Daugavpils valstspilsētas pašvaldības dome pieņēma lēmumu Nr. 67 "Par nekustamo īpašumu Tērvetes ielā 17, Daugavpilī, Tērvetes ielā 21, Daugavpilī, Tērvetes ielā 29, Daugavpilī, un Tērvetes ielas rajonā, Daugavpilī, izsoles rezultātu apstiprināšanu un pirkuma līguma slēgšanu", līdz ar to tika nolemts pārdod zemesgabalu, uz kura tika plānota atklātā peldbaseina Tērvetes ielā izbūve. Sakarā ar pieņemto lēmumu sasniedzamais rezultāts rīcības R5.21.2. ietvaros, kas paredz atklātā peldbaseina izbūvi, tiek svītrots.

Tika saņemts priekšlikums svītrot rīcības R15.60.1. sasniedzamo rezultātu "zaļā publiskā iepirkuma procedūras lietojuma pašvaldības iepirkumos izstrāde", jo Ministru kabineta 2017.gada 20.jūnija noteikumi Nr.353 "Prasības zaļajam publiskajam iepirkumam un to piemērošanas kārtība" jau paredz: 1. zaļā publiskā iepirkuma principus, prasības un to piemērošanas kārtību, preču, pakalpojumu un būvdarbu grupas, kurām piemēro zaļā iepirkuma prasības, piedāvājuma izvērtēšanas kritērijus, iepirkuma līguma izpildes noteikumus un kontroles kārtību; 2. zaļā iepirkuma prasības un kritērijus, kurus izmanto to būvdarbu, preču un pakalpojumu publiskajā iepirkumā, kam obligāti jāpiemēro zaļais iepirkums (1. pielikums); 3. zaļā iepirkuma prasības un kritērijus, kurus var izmantot būvdarbu, kā arī citu prioritāru preču un pakalpojumu grupu publiskajā iepirkumā (2. pielikums). Šis sasniedzamais rezultāts rīcības R15.60.1. ietvaros, aktualizējot rīcības plānu, arī tiks svītrots.

2.4. Investīcijas valstspilsētas attīstībā

Iekļaujot attīstības projektus investīciju plānā, īpaši tos, kuros tiek veikta ES finansējuma piesaiste, pašvaldības administrācija ievēro „novērtēšanas principu”, lai objektīvi novērtētu katra projekta lietderību un ilgtspēju, kā arī īstenotā projekta ietekmi uz pašvaldības budžetu (kredītu atmaksa, objektu uzturēšana u.c.).

Investīcijas pilsētas attīstībā 2021.gadā
Attīstības programmas prioritāšu īstenošanai nozaru griezumā, %
(Datu avots: Daugavpils pašvaldības centrālās pārvaldes Attīstības departaments)

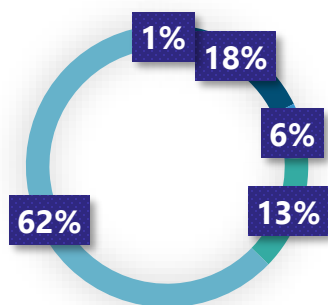


2021.gadā tika pabeigti vispārējās vidējās izglītības iestāžu infrastruktūras un materiāltehniskās bāzes uzlabošanas projekti, kā arī nozīmīgu ieguldījumu daļu veido pašvaldības kapitālsabiedrības SIA “Daugavpils reģionālā slimnīca” īstenotie investīciju projekti. Tāpat veikti ieguldījumi publiskās ārtelpas, teritorijas un infrastruktūras attīstībā, kā arī komunālo pakalpojumu uzlabošanā. Nozīmīgāki ieguldījumi 2021.gadā veikti arī transporta infrastruktūras un sabiedriskā transporta attīstībā.

Savukārt, Daugavpils valstspilsētas un Augšdaugavas novada attīstības programmas 2022.-2027.gadam darbības ietvaros pašvaldība **2022.-2023.gadā savu investīciju projektu īstenošanai ir ieguldījusi finansējumu 101 milj. euro apmērā**, kas ir aptuveni 24% no sākotnējām plānotajām investīcijām 2022.-2027.gadam, kas tika plānotas apstiprinot attīstības programmu 2021.gada nogalē.

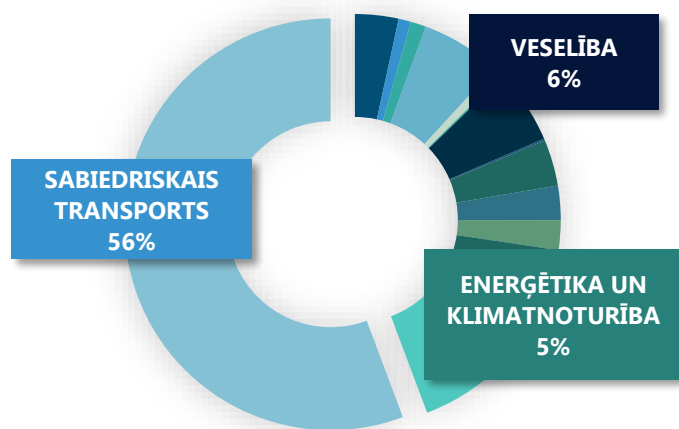
2022.-2023.gada ietvaros vislielākais finansējums tika ieguldīts 4.prioritātes "VTP4 - Videi draudzīga un integrēta mobilitāte" mērķa sasniegšanai noteikto pasākumu īstenošanai – 62,4 milj. eiro (62%), pēc tam 1.prioritātes "VTP1 - Aktīva, izglītota, radoša un vesela kopiena" ietvaros – 17,9 milj. eiro (18%) un 3.prioritātes "VTP3 - Ilgtspējīgs mājoklis, vide un infrastruktūra" ietvaros ieguldīts finansējums 13,3 milj. eiro (13%).

Ieguldīto investīciju īpatsvars 2022.-2023.gadā attīstības programmas vidējā termiņa prioritāšu griezumā, %



- VTP1 - Aktīva, izglītota, radoša un vesela kopiena
- VTP2 - Augoša, atpazīstama un konkurētspējīga uzņēmējdarbības vide
- VTP3 - Ilgtspējīgs mājoklis, vide un infrastruktūra
- VTP4 - Videi draudzīga un integrēta mobilitāte
- VTP5 - Spēcīga, patstāvīga nozaru pārvaldība un sinerģija

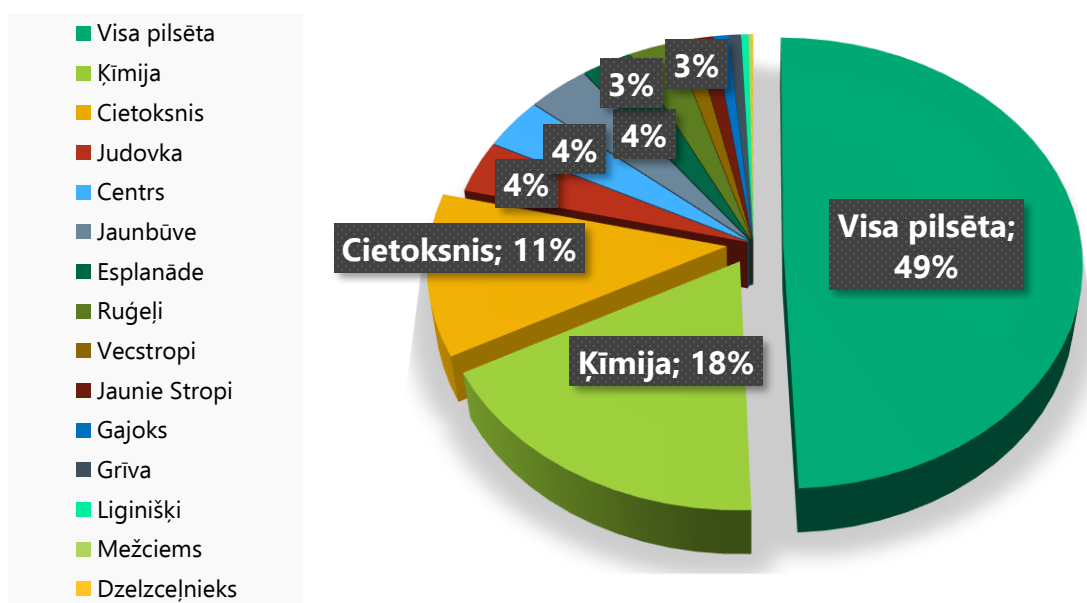
Investīcijas pilsētas attīstībā 2022.-2023.gadā attīstības programmas prioritāšu īstenošanai nozaru griezumā, %



- SABIEDRĪBAS IESAISTE
- PĀRVALDE
- KULTŪRA
- IZGLĪTĪBA
- SPORTS
- SOCIĀLĀ JOMA
- VESELĪBA
- DROŠĪBA
- UZŅĒMĒJDARBĪBA UN NODARBINĀTĪBA
- TŪRISMS
- PILSĒTVIDE/ MĀJOKLIS
- ENERĢĒTIKA UN KLIMATNOTURĪBA
- KOMUNĀLIE PAKALPOJUMI
- KULTŪRVĒSTURISKAIS MANTOJUMS UN DABA
- TRANSPORTA INFRASTRUKTŪRA
- SABIEDRISKAIS TRANSPORTS

Nozīmīgs investīciju apjoms ir ieguldīts sabiedriskā transporta attīstībā. Līdz 2023.gada beigām pabeigti vairāki sabiedriskā transporta infrastruktūras projekti, tādējādi 56% no visām ieguldītajām investīcijām pārskata gadā sastāda ieguldījumi tieši šajā jomā. Pirmās prioritātes ietvaros ir uzskaitīti arī valsts iestāžu (VSIA DPNS, Latgales Industriālais tehnikums utt.) īstenotie investīciju projekti veselības aprūpes un izglītības infrastruktūras uzlabošanai. Trešās vidēja termiņa prioritātes ietvaros veikti ieguldījumi enerģētikas un klimatnoturības veicināšanai – īstenots projekts “Ēkas energoefektivitātes uzlabošana Arhitektu ielā 21, Daugavpilī”, kā arī centralizētās siltumapgādes sistēmu uzlabošanas projekti, t.sk. maģistrālo siltumtīklu pārbūve.

Investīcijas pilsētas attīstībā 2022.-2023.gadā apkaimju griezumā, %

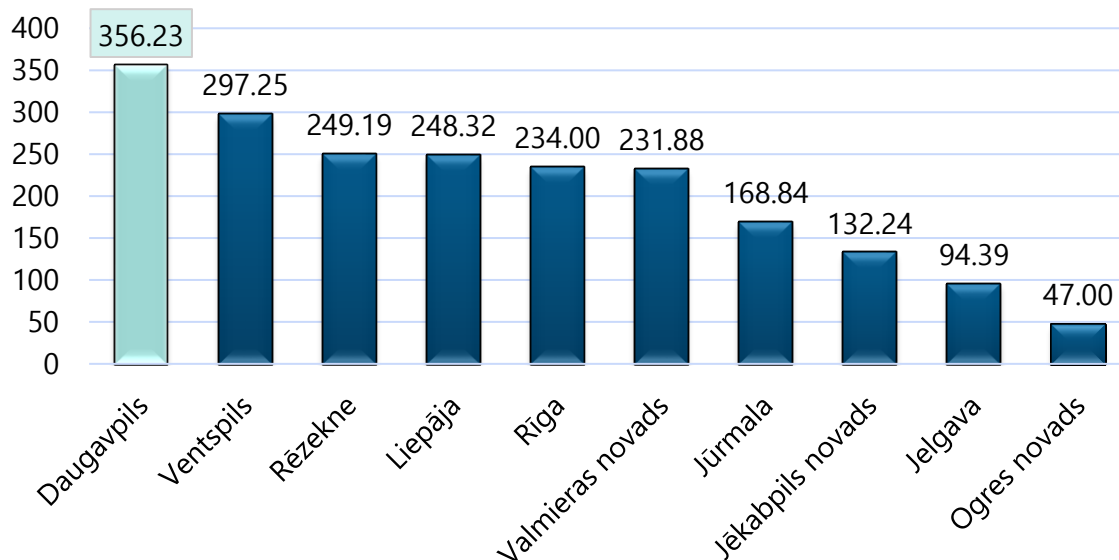


Kopumā 2022.-2023.gadā lielākais finansiālais ieguldījums ir tādu projektu īstenošanā, kas vērsti uz visas pilsētas attīstību, piemēram, finansējums tādu projektu kā “Algotie pagaidu sabiedriskie darbi pašvaldībā” īstenošanai, “Karjeras atbalstam vispārējās un profesionālās izglītības iestādēs”, “Veselības veicināšanas un slimību profilakses pasākumi Daugavpils pilsētas pašvaldībā” u.tml. Salīdzinoši lielākas investīcijas ir ieguldītas Ķīmijas apkaimes attīstībā (18% no kopējām investīcijām), ko var izskaidrot ar to, ka noslēdzās 3.siltumcentrāles pārbūve, veicot jaunas biomasas katlumājas ar jaudu 30 MW un biomasas noliktavas izbūvi Mendeļejeva ielā 13A, Ziemeļu rūpnieciskās zonas publiskās infrastruktūras attīstības III kārtā, Daudzdzīvokļu dzīvojamās mājas energoefektivitātes paaugstināšana un remonts Šaurā ielā 26, ēkas energoefektivitātes uzlabošana Arhitektu ielā 21, Daugavpilī u.c. Tāpat būtiski ieguldījumi ir

veikti Cietokšņa attīstībā – noslēdzās vairāki Cietokšņa teritorijas kultūrvēsturiskā mantojuma atjaunošanas projekti, kuru rezultātā tika veikta pulvera pagraba ēkas restaurācija „Martinsona mājas” izveidei, labiekārtots Daugavas upes labais krasts un izbūvēta Cietokšņa promenāde pretī Daugavpils cietokšņa citadelei, veikta Daugavpils cietokšņa 7.bastiona kazemātu restaurācija un pielāgošana Daugavpils M. Rotko mākslas centra keramikas atvērto fondu vajadzībām, keramikas un metālapstrādes darbnīcas izveide Daugavpils cietokšņa 8.bastiona pulverpagrabā, izveidots Tehnikas un industriālā mantojuma muzejs “Inženieru arsenāls”. Tāpat tika sakārtota infrastruktūra Cietokšņa noliktavu zonā, uzlabojot zonas pieejamību, veicot Motoru ielas pārbūvi un satiksmes mezglu izbūvi.

Starp valstspilsētām un novadiem, kuros pēc administratīvi teritoriālā iedalījuma ietilpst arī valstspilsēta, pēc RAIM 2023.gada aprēķina datiem Daugavpils piesaistīja lielāko ES fondu projektu finansējumu uz 1 iedzīvotāju, apliecinot pašvaldības kapacitāti ES fondu apgūšanā ekonomikas izaugsmes un iedzīvotāju labklājības sekmēšanai.

ES fondu (ERAF, ESF, KF) projektu finansējuma summa uz 1 iedzīvotāju 2023.gadā (EUR, RAIM aprēķins)



2.4.1.ES finansētie infrastruktūras attīstības projekti (2022.-2023.gadā pabeigti un īstenošanā esošie)

N.p.k.	Projekta nosaukums	Finanšu programma, specifiskais atbalsta mērķis	Kopējā summa, EUR
1.	Kultūras un vēsturiskā mantojuma saglabāšana un veicināšana Latvijā un Krievijā	INTERREG pārrobežu sadarbības programma	1 702 356.87
2.	Kultūras mantojuma objekta publiskās ārtelpas attīstības un pieejamības veicināšana tūrisma pakalpojumu daudzveidošanai Daugavpils pilsētā	ERAF SAM 5.5.1.	5 003 703.06
3.	Pārrobežu lojalitātes programma kultūras un tūrisma veicināšanai	INTERREG pārrobežu sadarbības programma	766 681.23
4.	Amatniecība bez robežām	INTERREG pārrobežu sadarbības programma	51 488.29
5.	Daugavpils pilsētas aizsargdambja būvniecība Daugavas upes labajā krastā, Nometņu ielas rajonā, plūdu apdraudētajā teritorijā	ERAF SAM 5.1.1.	3 468 721.41
6.	Daugavpils pilsētas Ziemeļu rūpnieciskās zonas publiskās infrastruktūras attīstība III kārtā	ERAF SAM 5.6.2.	717 060.92
7.	Energoefektivitātes paaugstināšana Daugavpils pilsētas pašvaldības ēkā Vienības ielā 30, Daugavpilī	ERAF SAM 4.2.2.	2 232 903.07
8.	Daudzdzīvokļu dzīvojamās mājas energoefektivitātes paaugstināšana un remonts Šaurā ielā 26, Daugavpilī	ERAF SAM 4.2.2.	1 700 118.64
9.	Energoefektivitātes paaugstināšana Daugavpils pilsētas pašvaldības ēkā, 18.novembra ielā 354A, Daugavpilī	ERAF SAM 4.2.2.	1 618 641.68

N.p.k.	Projekta nosaukums	Finanšu programma, specifiskais atbalsta mērķis	Kopējā summa, EUR
10.	Energoefektivitātes paaugstināšana Daugavpils pilsētas pirmsskolas izglītības iestādē Nr.12 - Muzeja ielā 10	ERAF SAM 4.2.2.	1 198 576.51
11.	Energoefektivitātes paaugstināšana Daugavpils pilsētas poļu pirmsskolas izglītības iestādē Nr.29 Vienības ielā 38B	ERAF SAM 4.2.2.	1 101 726.63
12.	Bioloģiski noārdāmo atkritumu pārstrādes iekārtu un kompostēšanas laukuma izveide Daugavpils pilsētā	KF SAM 5.2.1.2.	556 006.56
13.	Pilsētvides mitrāju pārvaldība Latvijas – Lietuvas pārrobežu reģionā (Joint Management of Urban Wetland Areas in border region Latvia-Lithuania), UrbArea	INTERREG pārrobežu sadarbības programma	400 695.19
14.	Infrastruktūras pielāgošana deinstitucionalizācijas plāna īstenošanai	ERAF SAM 9.3.1.	1 752 872.82
15.	Cietokšņa noliktavu zonas rūpnieciskās teritorijas reģenerācijas veicināšana un pieejamības uzlabošana	ERAF SAM 5.6.2.3.	2 863 462.13
16.	"Rīteiropas vērtības", Tehnikas muzeja izveide Daugavpils cietokšņa teritorijā	ERAF SAM 5.5.1.	4 073 371.77
17.	Ēkas energoefektivitātes uzlabošana Arhitektu ielā 21, Daugavpilī	ERAF SAM 4.2.2.	1 207 098.96
18.	Bioloģiski noārdāmo atkritumu pārstrādes iekārtu izveide poligonā "Ciniši"	KF SAM 5.2.1.2.	10 134 018.02
19.	SIA "Daugavpils ūdens" tehnoloģisko procesu energoefektivitātes paaugstināšana	REACT EU SAM 4.2.2.	765 574.21
20.	Ūdensapgādes un kanalizācijas sistēmas attīstība Judovkas rajonā, Daugavpilī, Nr.5.3.1.0/18/I/001	KF SAM 5.3.1.	5 051 755.22

N.p.k.	Projekta nosaukums	Finanšu programma, specifiskais atbalsta mērķis	Kopējā summa, EUR
21.	Videi draudzīga sabiedriskā transporta attīstība Daugavpils pilsētā, II kārtā	KF SAM 4.5.1.1.	14 156 266.80
22.	Videi draudzīgu autobusu iegāde Daugavpils pilsētai, 2.kārta	KF SAM 4.5.1.2	2 948 582.68
23.	Videi draudzīgu autobusu iegāde Daugavpils pilsētai	KF SAM 4.5.1.2	11 028 180.36
24.	Videi draudzīga un integrēta mobilitāte Daugavpils pilsētā	KF SAM 4.5.1.1.	27 810 724.31
25.	Sociālā dienesta ēkas vides pieejamības nodrošināšana, Krišjāņa Valdemāra ielā 13, Daugavpilī	AF 3.1.2.1.i.	68 160.13
26.	Fosilā kurināma aizstāšana Daugavpilī	KF SAM 4.3.1.	21 388 979.85
Kopējās investīcijas:			123 767 727.32

Daugavpils valstspilsētas pašvaldības attīstības plānošanas dokumenti parāda, ka pašvaldība virzās uz ilgtspējīgu attīstību, īstenojot rīcības, kas sasaucās ar ANO ilgtspējīgas attīstības mērķu īstenošanu.

3. ANO ilgtspējīgas attīstības mērķu īstenošana Daugavpils valstspilsētā

Daugavpils valstspilsētas pašvaldības attīstības plānošanas dokumentu saturs liecina, ka pašvaldība virzās uz ilgtspējīgu attīstību, īstenojot rīcības, kas sasaucas ar IAM īstenošanu. Daugavpils ilgtermiņa prioritātes līdz 2030.gadam – daudzveidīga, atvērta un integrēta kopiena, uzņēmējdarbības attīstība, klimatneitrāla vide, sadarbība un pārvaldība – norāda, ka pašvaldības attīstība balstās uz līdzsvarotu sabiedrības, ekonomikas un pilsētvides dimensiju mijiedarbību, kas ir Eiropas ilgtspējīgas attīstības pamats.

Pašvaldības 2022.-2023.gadā ieguldītās investīcijas ANO IA mērķu griezumā, %



Saskaņā ar apkopoto informāciju par 2022.-2023.gadā pabeigtajiem investīciju projektiem, lielākā daļa no tiem ir vērsti uz ANO IA 11.mērķi – padarīt pilsētas un apdzīvotas vietas iekļaujošas, drošas, pielāgoties spējīgas un ilgtspējīgas, kas attiecas uz pašvaldības darbu vistiešākajā veidā, aiz kā seko ieguldījumi 7.mērķa – nodrošināt visiem piekļuvi uzticamai, ilgtspējīgai un mūsdienīgai enerģijai par pieejamu cenu, kā arī ieguldījumi 8.mērķa – veicināt noturīgu, iekļaujošu un ilgtspējīgu ekonomikas izaugsmi, pilnīgu un produktīvu nodarbinātību, kā arī cilvēka cienīgu darbu visiem – un 4.mērķa – nodrošināt iekļaujošu un kvalitatīvu izglītību un veicināt mūžizglītības iespās – sasniegšanā.

SECINĀJUMI

1. Salīdzinot ar bāzes gadu, teritorijas attīstības rādītāju izmaiņas pamatā uzrāda pozitīvu izmaiņu tendenci, viens rādītājs saglabājas bāzes gada līmenī (ekonomiski aktīvās tirgus sektora vienības uz 1000 iedzīvotājiem). Joprojām ir vērojams iedzīvotāju skaita samazinājums un negatīvs dabiskais pieaugums, līdz ar to šo ilgtermiņa attīstības rādītāju vēlamā izpildes tendence netiek sasniegta.
2. No kopumā visiem attīstības programmā noteiktajiem vidēja termiņa uzraudzības rādītājiem 2023.gadā 61% ir izpildīti.
3. Vislielākais finansējums 2022.-2023.gadā tika ieguldīts 4.prioritātes "VTP4 - Videi draudzīga un integrēta mobilitāte" mērķa sasniegšanai noteikto pasākumu īstenošanai – 62,4 milj. eiro. Attiecīgi šīs vidēja termiņa prioritātes ietvaros attiecībā pret bāzes gadu ir izpildīti 10 no 15 rezultatīvajiem rādītājiem.
4. Mazākais investīciju ieguldījums 2022.-2023.gadā ir 5.prioritātes "VTP5 - Spēcīga, patstāvīga nozaru pārvaldība un sinerģija" ietvaros – 973,7 tūkst.euro. Attiecīgi šīs vidēja termiņa prioritātes ietvaros nav izpildīti 7 no 9 noteiktajiem rezultatīvajiem rādītājiem (attiecībā pret bāzes gadu), kas sasniedzami līdz 2027.gadam.
5. Kaut gan vidēja termiņa prioritātes "VTP1 - Aktīva, izglītota, radoša un vesela kopiena" ietvaros veikto pasākumu izpildei tika atvēlētas salīdzinoši lielākas investīcijas, 17,9 milj.euro, nekā 2., 3. un 5. vidēja termiņa prioritātes ietvaros veicamām darbībām, tomēr tikai 17 no 35 rezultatīvajiem rādītājiem, kas skatāmi šīs prioritātes ietvaros, ir izpildīti, 18 rādītāji – nav izpildīti.
6. Kopumā vidēja termiņa attīstības rādītāju izpilde ir vērtējama pozitīvi (74% no visiem rādītājiem uzlabojas vai saglabājas bāzes gada līmenī), taču atsevišķu rādītāju izpildes tendences uzlabošanai ir nepieciešams pievērsties vairāk, pozitīvi ietekmējot un uzlabojot.
7. Lielākā daļa (54%) no 2022.-2023.gadā pabeigtajiem investīciju projektiem ir vērsti uz ANO IA 11.mērķi – padarīt pilsētas un apdzīvotas vietas iekļaujošas, drošas, pielāgoties spējīgas un ilgtspējīgas, kas attiecas uz pašvaldības darbu vistiešākajā veidā.

VISPĀRĪGI PRIEKŠLIKUMI

1. Pašvaldībai vairāk jāpievēršas iedzīvotāju skaita noturēšanas pasākumiem, īstenojot ģimenēm ar bērniem, jauniešiem un jaunajiem speciālistiem piemērotas dzīves un darba vides attīstības aktivitātes, ar politikas instrumentiem veicināt dzimstības līmeņa paaugstināšanos, lai kopumā veicinātu iedzīvotāju skaita pieaugumu un pozitīvu dabisko pieaugumu.
2. Pašvaldībai vairāk jāpievēršas pirmās (VTP1 - Aktīva, izglītota, radoša un vesela kopiena) un piektās (VTP5 - Spēcīga, patstāvīga nozaru pārvaldība un sinerģija) vidēja termiņa prioritātes ietvaros sasniedzamo darbības rezultātu rādītāju sasniegšanai, kurās, salīdzinot ar pārējām vidēja termiņa prioritātēm, ir lielāks neizpildīto rādītāju īpatsvars.
3. Lai sekmētu otrās vidēja termiņa prioritātes (VTP2 – Augoša, atpazīstama un konkurētspējīga uzņēmējdarbības vide) ietvaros noteikto uzdevumu sekmīgu izpildi un veicinātu investīciju piesaisti pilsētas attīstībai, noteikt uzņēmējdarbības un investīciju piesaistes galvenos kavējošos faktorus, kā arī precīzu un terminētu rīcību to novēršanai, stiprinot sadarbību ar LIAA un Latgales plānošanas reģionu.
4. Visām iesaistītajām pašvaldības struktūrvienībām un budžeta iestādēm, kuras attīstības programmas stratēģiskās daļas rīcības plānā ir noteiktas kā atbildīgās izpildītājas un virzītājas, aktīvi līdzdarboties pašvaldības attīstības plānošanas dokumentu ieviešanā un uzraudzības procesā, lai efektīvāk sasniegtu noteiktos rezultātīvos rādītājus.
5. Plānojot ikgadējo pašvaldības budžetu, piešķirt augstāku prioritāti tiem projektiem un rīcībām, kurām ir tieša vai netieša ietekme uz kādu no rezultativajiem rādītājiem, tā palielinot iespēju sasniegt vēlamu tendenci noteiktajā termiņā.

IETEIKUMI DARBĪBAS UZLABOŠANAI SADALĪJUMĀ PA RĀDĪTĀJIEM

Rādītāja n.p.k.	Rādītājs	Izmaiņu tendence pret bāzes gadu	Ieteikums darbības uzlabošanai
1.	Iedzīvotāju skaits	Samazinās	Ieviest jaunus pašvaldības pakalpojumus un attīstīt esošos, veidojot ģimenēm un bērniem draudzīgu vidi, nodrošināt konkurētspējīgu atbalstu ģimenes pieaugumam, brīvpusdienas, interešu izglītību, cita veida atbalstu, veicināt ieguldījumus infrastruktūrā u.c. Veikt pieejamo atbalsta pasākumu un infrastruktūras popularizēšanu, īstenojot mērķtiecīgas mārketinga aktivitātes. Sekmēt remigrāciju, nodrošinot atbalsta pasākumus, piemēram, ieviest mājokļa atbalsta sistēmu dažādām mērķa grupām, t.sk. remigrantiem.

3.	Sabiedrisko organizāciju atbalsta fondā atbalstītie projekti	Samazinās	Veicināt iedzīvotāju aktivitāti un līdzdalību aktuālu pilsētai problēmu risināšanā, nodrošinot papildus informāciju par sabiedrisko organizāciju iespējām saņemt līdzfinansējumu. Organizēt apmācības, nometnes, neformālo izglītību, kapacitātes stiprināšanas pasākumus nevalstiskajām organizācijām. Veicināt NVO sadarbību (sadarbība, sadraudzība, jaunas tradīcijas, kopīgi pasākumi u.c.). Veiksmīgi ieviest līdzdalības budžeta mehānismu ar 2025.gadu.
4.	Sabiedrisko organizāciju atbalsta fondā piešķirtais atbalsts	Samazinās	
5.	Latgales Centrālās bibliotēkas un filiāļu lietotāju skaits	Samazinās	Turpināt bibliotēkas pakalpojumu attīstības veicināšanu, piesaistot jaunu un esošos lietotājus. Turpināt regulāri organizēt izglītojošajos seminārus un pasākumus, paplašināt elektroniskā kataloga pakalpojumus, aktīvi piedalīties projektos, tādējādi paplašinot piedāvājumu klāstu.
7.	Latgales Centrālās bibliotēkas un filiāļu informācijas resursu izsniegums	Samazinās	
16.	Kopējais profesionālo izglītības iestāžu absolventu skaits	Samazinās	Nodrošināt regulāru informācijas apriti un sadarbību starp profesionālās izglītības iestādēm, pašvaldību, uzņēmējiem un valsts institūcijām. Veicināt jauniešu iesaisti uzņēmējdarbībā, nodrošinot prakses vietas, kas ieinteresē prof.izgl.iestāžu absolventus pēc mācību pabeigšanas uzsākt darba gaitas atbilstoši uzņēmuma pieprasījumam.
20.	Atbalstu saņēmušo sporta klubu un biedrību skaits	Samazinās	Sekmēt atbalsta iespējas augstas klases sportistiem un komandām.
21.	Piesaistītie brīvprātīgie jaunieši pašvaldības darbībā	Samazinās	Veicināt brīvprātīgā darba veikšanu - īstenot brīvprātīgā darba popularizēšanu, apkopot un izplatīt informācija par nepieciešamību veikt brīvprātīgo darbu. Veicināt brīvprātīgo darbu izglītības iestādēs. Veicināt brīvprātīgo jauniešu iesaisti visu pašvaldības struktūrvienību un iestāžu darbībā (kur iespējams), t.sk. biedrībās un valsts iestādēs. Nodrošināt efektīvu komunikāciju starp brīvprātīgā darba organizētājiem, koordinētāju un brīvprātīgajiem.

23.	SIA "Daugavpils zobārstniecības poliklīnika" gadā apkalpoto bērnu vecumā līdz 18 gadiem skaits	Samazinās	Veicināt apmeklējuma pie zobārstiem pieaugumu, pašvaldībai turpināt paplašināt zobārstu piesaistes programmu, piešķirot stipendijas topošajiem speciālistiem, kas uzsāk studijas un pēc diploma saņemšanas apņemas vismaz desmit gadus nostrādāt SIA "Daugavpils zobārstniecības poliklīnika".
24.	Daugavpilī praktizējošo ģimenes ārstu skaits	Samazinās	Sekmēt ģimenes ārstu pieejamību, pašvaldībai paplašināt ārstu piesaistes programmu, piešķirot stipendijas topošajiem speciālistiem, kas uzsāk studijas un pēc diploma saņemšanas apņemas vismaz desmit gadus nostrādāt Daugavpils medicīnas iestādēs.
30.	Audzūgimeņu skaits	Samazinās	Veidot atbalsta sistēmu audžuģimenēm un aizbildņiem, kopā ar sadarbības partneriem izskatīt iespējas īstenot informatīvo kampaņu.
32.	Sociālā taksometra klientu skaits	Samazinās	Informēt sabiedrību par pakalpojuma pieejamību, izmantojot dažādus informācijas kanālus.
34.	Reģistrēto noziedzīgo nodarījumu skaits uz 10000 iedzīvotājiem	Pieaug	Pašvaldības policijai sadarbībā ar Sabiedrisko attiecību nodaļu organizēt izglītojošos seminārus un kampaņas par drošību pilsētas iedzīvotājiem. Pašvaldības policijai sadarbībā ar Izglītības pārvaldi organizēt izglītojošos seminārus un kampaņas par drošību izglītības iestādēs. Veikt sabiedrības informēšanu un brīdināšanu pēc negadījumiem.
51.	Tūristu skaits, kas izmanto naktsmītņu pakalpojumus	Samazinās	Sekmēt kultūrvēsturiskā mantojuma plašāku izmantošanu reģionālā zīmola un tūrisma piedāvājuma veidošanā; organizēt starptautiska mēroga kultūras pasākumus, piesaistot vietējos un ārvalstu tūristus; turpināt pārrobežu projektus tūrismā – veicināt ziemas tūrisma attīstību Latvijas-Lietuvas pierobežā.
52.	Ārvalstu viesu īpatsvars, rezervējot naktsmītnes	Samazinās	
67.	Kopējie ūdens zudumi sadales tīklā	Pieaug	Izskatīt ārējā finansējuma piesaistes iespējas esošo ūdensapgādes tīklu atjaunošanai.
71.	Kopējā daudzdzīvokļu ēku apkurināmā platība	Samazinās	Veikt dzīvojamā fonda paplašināšanu, atjaunošanu un uzlabošanu. Sekmēt daudzdzīvokļu namu apsaimniekotāju darbību (informatīvs, konsultatīvs u.c. veida atbalsts).

76.	Pašvaldības ēku kopējais elektroenerģijas gala patēriņš	Pieaug	Informēt sabiedrību par energoefektivitātes pasākumiem un ieguvumiem. Turpināt organizēt informatīvās enerģijas dienas EPS ietvaros.
80.	Siltumenerģijas zudumi siltumtīklos	Pieaug	Izskatīt ārējā finansējuma piesaistes iespējas esošo siltumapgādes tīklu atjaunošanai.
97.	Pašvaldības transporta enerģijas gala patēriņš	Pieaug	Izskatīt iespējas iegādāties elektroauto pašvaldības vajadzībām, vienlaicīgi rādot labo piemēru sabiedrībai.
98.	Zaļo iepirkumu īpatsvars no visiem pašvaldības iepirkumiem	Samazinās	Turpināt ārējā finansējuma piesaistes iespējas investīciju projektu īstenošanai, kuru realizēšanai tiek piemērots zaļais publiskais iepirkums.
99.	Daugavpilī pieejamie valsts iestāžu pakalpojumi (to filiāles, reģionālās nodaļas)	Samazinās	Veicināt savstarpējo sadarbību ar valsts iestādēm, uzlabojot pakalpojumu sniegšanas kvalitāti un pieejamību iedzīvotājiem. Ņemot vērā valsts publisko pakalpojumu digitalizācijas līmeņa paaugstināšanos un VPVKAC izveidi, klātienē pieejamo iestāžu nodaļu un filiāļu skaits var turpināt samazināties.
100.	Valsts struktūrās strādājošo skaits	Pieaug	Veicināt savstarpējo sadarbību ar valsts iestādēm, uzlabojot pakalpojumu sniegšanas kvalitāti un pieejamību iedzīvotājiem. Ņemot vērā valsts publisko pakalpojumu digitalizācijas līmeņa paaugstināšanos un VPVKAC izveidi, klātienē pieejamo iestāžu nodaļu un filiāļu skaits var turpināt samazināties, līdz ar to var samazināties arī valsts struktūrās strādājošo skaits.
103.	Pašvaldības iekšējo procesu efektivitātes rādītājs	Samazinās	Turpināt pilnveidot personālvadības procesus, nodrošinot to elektronisku pieejamību.
106.	Pašvaldības dalība biedrībās, nodibinājumos	Samazinās	Patstāvīgi pārstāvēt pašvaldības intereses valsts struktūrās, nodrošinot iesaisti nacionāla līmeņa pasākumos un projektos pašvaldībai saistošās nozarēs. Piedalīties normatīvo aktu, plānošanas dokumentu u.tml. publiskajās apspriešanās, nodrošinot prasību noteikšanu atbilstoši pašvaldības vajadzībām un interesēm. Sadarboties ar biedrībām un nodibinājumiem,

			regulāri organizējot pieredzes apmaiņas pasākumus/ komandējumus.
--	--	--	------------------------------------------------------------------

IZMANTOTĀS INFORMĀCIJAS AVOTI

1. Daugavpils valstspilsētas un Augšdaugavas novada ilgtspējīgas attīstības stratēģija līdz 2030.gadam.
2. Daugavpils valstspilsētas un Augšdaugavas novada attīstības programma 2022.–2027. gadam.
3. Daugavpils valstspilsētas pašvaldības tīmekļa vietne: www.daugavpils.lv
4. Daugavpils valstspilsētas [2023.gada publiskais pārskats](#)
5. Oficiālās statistikas portāls: <https://stat.gov.lv/lv>



**DAUGAVPILS PAŠVALDĪBAS CENTRĀLĀS PĀRVALDES
ATTĪSTĪBAS DEPARTAMENTS**

ATTISTIBA@DAUGAVPILS.LV

10.2024.